

05/2013

Relatório de Execução

Contrato de Gestão nº 28/2012 da UPA MARÉ



Lista de Abreviaturas

| | |
|---------------|--|
| CTA | Comissão Técnica de Apoio |
| CAF | Comissão de Acompanhamento e Fiscalização |
| CCIH | Comissão de Controle de Infecção Hospitalar |
| OSS | Organização Social de Saúde |
| SACG | Superintendência de Acompanhamento dos Contratos de Gestão |
| SES/RJ | Secretaria Estadual de Saúde do Estado do Rio de Janeiro |

1 Considerações Iniciais

O presente relatório tem por objetivo descrever e apresentar as Atividades Assistenciais de Saúde, Financeiras e Administrativas desenvolvidas pela Unidade de Pronto Atendimento 24h – UPA MARÉ durante o mês de MAIO/2013, relacionadas ao Contrato de Gestão celebrado com a Secretaria Estadual de Saúde – SES/RJ e a Organização Social Viva Rio – OSS Viva Rio.

O documento está estruturado de acordo com as linhas de ação estabelecidas pela Comissão Técnica de Apoio – CTA, que monitora e avalia o desempenho das Organizações Sociais no cumprimento das metas estabelecidas em contrato e se as mesmas são apresentadas em conformidade com os eixos em análise.

Considerando os objetivos enumerados pelos eixos norteadores que avaliam os resultados alcançados no período de referência, a OSS Viva Rio apresenta os resultados atingidos, os processos de trabalho realizados e as potencialidades para o cumprimento das metas.

A UPA 24h – MARÉ ao fim do mês 05/2013 contabilizava 4 meses e 6 dias de início de operação, uma vez que a mesma foi inaugurada no dia 26/Jan, implantando as atividades contratadas a fim de melhorar a estruturação da unidade.

2 Relatório Assistencial

A Unidade de Pronto Atendimento 24h – Maré, como parte integrante de uma Rede de Atenção às Urgências e Emergências no Estado do Rio de Janeiro, como unidade intermediária de Atendimento Pré-Hospitalar - APH Fixo, desempenha um trabalho pautado nas diretrizes da SES, articulando com os diferentes níveis de atenção à saúde e Central de Regulação.

2.1 Produção Assistencial

No âmbito assistencial, além da preocupação de sistematizar e consolidar as informações entre a produção contratada e a realizada, a OSS Viva Rio tem como objetivo garantir a contratação de profissionais qualificados para atender adultos e crianças nos casos de urgência e emergência, com vistas a oferecer aos usuários serviços assistenciais de excelência, garantindo o funcionamento ininterrupto da unidade.

Busca-se permanentemente, na prestação dos serviços, as boas práticas de respeito aos direitos dos usuários, atendendo-os com dignidade de modo universal e igualitário garantindo a decisão do usuário em relação ao consentimento ou recusa na prestação de serviços de saúde, salvo nos casos de iminente perigo de morte ou obrigação legal, bem como sigilo dos dados e informações relativas aos usuários.

Percebe-se que a assistência aos usuários começa na “porta de entrada”, dessa forma primamos por um Acolhimento com Classificação de Risco de Qualidade, que garanta ao usuário um atendimento realizado apenas por profissionais de saúde para toda e qualquer informação acerca de suas queixas e dúvidas, esclarecendo a estes os serviços oferecidos.

Não obstante, vislumbra-se os serviços logísticos e de apoio como fundamentais para a prática de uma assistência de qualidade, dessa forma monitora-se também de modo permanente os serviços de apoio de forma que seja mantida a excelência a fim de evitar a variabilidade na prestação dos mesmos. Neste contexto destaca-se a preocupação com a Educação Permanente, desenvolvendo de forma contínua as capacitações e treinamentos em serviço nos diferentes segmentos da unidade.

A tabela apresentada a seguir refere-se as atividades assistências realizadas na UPA 24h – Maré na competência 05/2013.

Tabela 1: Atividades assistenciais previstas e realizadas – UPA 24h Maré, Maio/2013

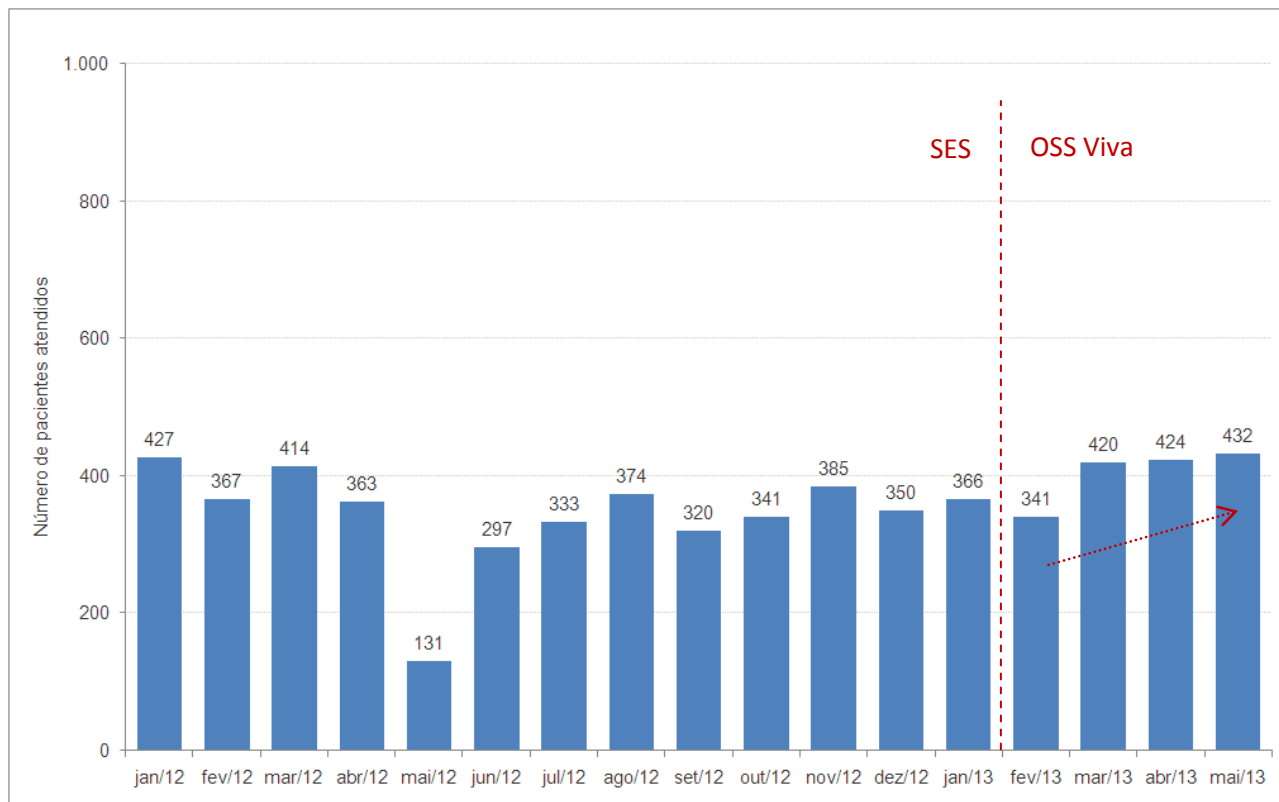
| ATIVIDADES | Maio/2013 | | |
|---|-----------|--------|------|
| | PREV. | REAL. | % |
| ACOLHIMENTO | 9.804 | 10.243 | 104% |
| ATENDIMENTO DE CLASSIFICAÇÃO DE RISCO | 9.804 | 6.849 | 70% |
| ATENDIMENTO MÉDICO ADULTO E CRIANÇAS | 9.314 | 8.728 | 94% |
| ATENDIMENTO ODONTOLÓGICO | 1.293 | 432 | 33% |
| PROCEDIMENTO | 31.678 | 41.002 | 129% |
| EXAMES | 10.783 | 8.722 | 81% |
| CUIDADO MULTIPROFISSIONAL | 530 | 806 | 152% |
| DISPENSAÇÃO DE MEDICAMENTOS NAS 24 HORAS | 47.825 | 67.845 | 142% |

Fontes: UPA 24h Maré
Sistema *Klinikos*
Faturamento da OSS Viva Rio/ Coordenação Geral de Sistemas de Informação

Nas Atividades Assistenciais da UPA Maré referente ao mês de Maio foram acolhidos 10.243 pacientes, dentre estes 6.849 foram classificados quanto ao risco por um enfermeiro e 8.728 contabilizaram atendimento médico (clínica médica, 7.382 e pediatria, 1.346), superando em média 89% das expectativas. (Gráfico 2) Em relação ao mês de implantação (Fevereiro), observa-se que houve um aumento de 5%, 3% e 11% destes atendimentos respectivamente.

O Cuidado Multiprofissional refere-se ao paciente que busca a unidade, sendo atendido necessariamente pelo serviço odontológico e/ou Assistente Social, constituindo-se assim da soma destes atendimentos: assistente social (374 atendimentos) somado ao atendimento odontológico (432 atendimentos), totalizando 806 atendimentos, 6% a mais que o realizado no mês de implantação, e superou as expectativas (152%). O atendimento odontológico, avaliado individualmente, encontra-se abaixo do esperado, entretanto, comparando o quantitativo de atendimento na gestão da SES com a gestão da OSS Viva Rio, observa-se que o mesmo manteve o perfil, com uma variação de 131 a 432 atendimentos ao longo de 16 meses (janeiro/2012 a maio/2013), o que justifica uma reavaliação da previsão de atendimentos estipulada. Em relação ao mês de Abril, observa-se um aumento de 2% e desde o mês de implantação, o aumento médio é de 9% ao mês deste atendimento. (Gráfico 1)

Gráfico 1: Quantidade de pacientes atendidos na odontologia desde janeiro de 2013 a maio de 2013 - UPA 24h Maré, Maio/2013



Fontes: UPA 24h Maré
Sistema *Klinikos*
Faturamento da OSS Viva Rio/ Coordenação Geral de Sistemas de Informação

Foram realizados 41.002 procedimentos, 8% a mais que o mês de Abril, sendo os mais frequentes: 10.468 administração de medicamentos na atenção especializada (25,53%), 8.621 atendimentos de urgência em atenção especializada (21,02%), 7.292 consultas de profissional de nível superior na atenção especializada (exceto médico) (17,78%), e 4.669 aferições de pressão arterial (11,39%), que juntos contabilizam 76% dos procedimentos. O total de procedimentos realizados atingiu 129% do previsto e estes estão especificados no Anexo A (Gráfico 2)

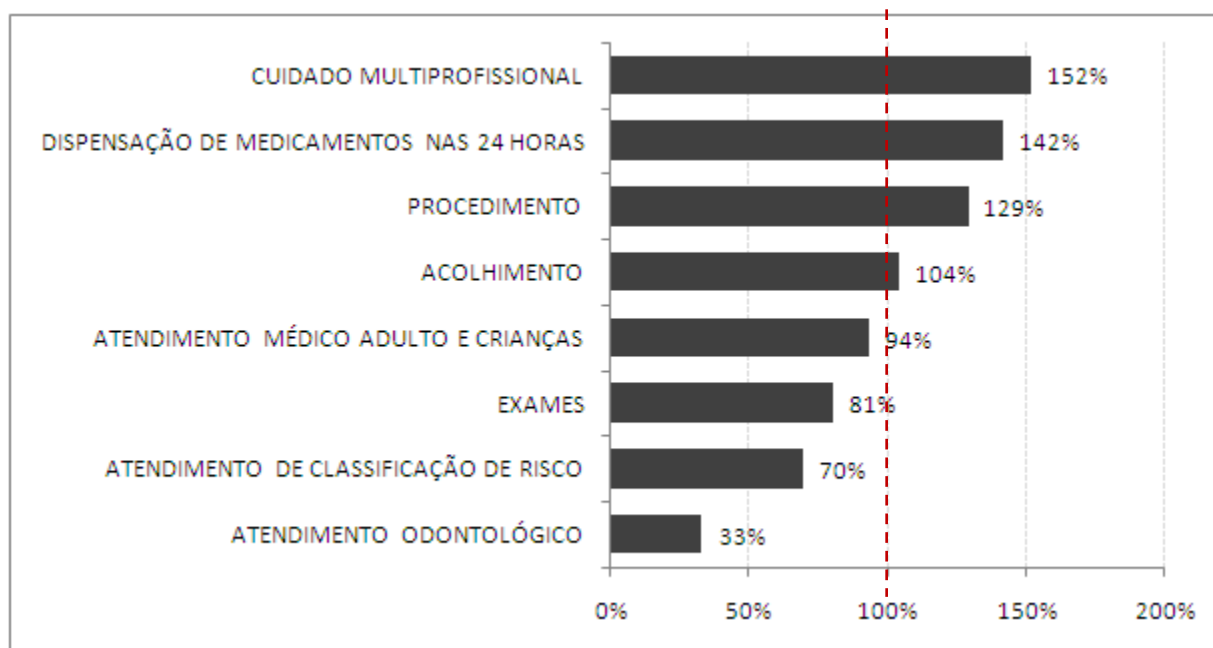
Com relação aos exames laboratoriais, foram contabilizados 8.349 (96% do total de exames), sendo os mais frequentes: 1.791 hemogramas completos (21,45%); 641 análises de caracteres físicos, elementos e sedimento da urina (7,68%); 578 hematócritos (6,92%); 525 leucograma (6,29%); e 521 contagens de plaquetas (6,24%). Foram realizadas apenas 91 radiografias (1% do total de exames), e conforme estabelecida pela SES/RJ, sendo as mais frequentes: 46 radiografias peri-apical interproximal (bite-wing) (50,55%), e 35 radiografias de tórax (38,46%), que juntos contabilizam aproximadamente

89% das radiografias realizadas. Os eletrocardiogramas corresponderam 3% do total (282 exames). Todos os exames realizados estão descritos no Anexo B, totalizando 8.722 exames, 25% a menos se comparado ao mês de Abril, mas 48% quando comparado com o mês de implantação, atingindo 81% do previsto (Gráfico 2).

A partir do mês de Janeiro/2013 foi estabelecida pela SES/RJ uma nova tabela, na qual constam procedimentos que anteriormente não eram contabilizados. Desde então há a contabilização destes e de outros também realizados nas unidades. Cabe ressaltar, que a planilha de procedimentos solicitada pela SES contabiliza os valores referentes a exames (8.722) e procedimentos (41.002), totalizando desta maneira 49.726 procedimentos.

Em relação à dispensação de medicamentos foram fornecidas para tratamento domiciliar 67.845 medicamentos, 7% a menos que o mês de Abril, mas 13% a mais que o mês de implantação, superando as expectativas em 142%. (Gráfico 2)

Gráfico 2: Distribuição percentual das atividades assistências realizadas segundo a previsão - UPA 24h Maré, Maio/2013



Fontes: UPA 24h Maré
 Sistema *Klinikos*
 Faturamento da OSS Viva Rio/ Coordenação Geral de Sistemas de Informação

2.2 Indicadores de Desempenho

Os indicadores de desempenho são ferramentas desenvolvidas com a finalidade de monitorar e avaliar garantindo o aprimoramento constante e eficaz, das ações de vigilância em saúde.

A seguir são apresentados os valores dos 11 indicadores de desempenho em avaliação gerado na UPA Maré para o início de contrato de gestão:

Tabela 2: Indicadores de Desempenho – UPA 24h Maré, Abril 2013

| INDICADORES DE DESEMPENHO | | Maio/2013 |
|--|--|-----------|
| | | Qtde |
| Taxa de Satisfação dos Usuários | Total de usuários satisfeitos (alternativas - Bom e Ótimo) atendidos na unidade de saúde | 4.347 |
| | Total de usuários que foram pesquisados no período em análise | 4.590 |
| Taxa de prontuários médicos corretamente finalizados | Total de prontuários finalizados corretamente após atendimento | 8.728 |
| | Total de Atendimentos | 8.728 |
| Taxa de Revisão de Prontuários pela Comissão pela Comissão de Óbito | Total de prontuários revisados pela Comissão de Revisão de Óbito | 3 |
| | Total de prontuários de usuários que vieram a óbito | 3 |
| Taxa de Revisão de Prontuários, pela Comissão de CCIH | Total de prontuários de usuários com infecção revisados pela CCIH | 48 |
| | Total de prontuários de usuários com infecção | 48 |
| Taxa de revisão de prontuários das salas amarela e vermelha | Total de prontuários revisados das salas amarela e vermelha | 210 |
| | Total de prontuários das salas amarela e vermelha | 210 |
| Taxa de usuários adultos classificados quanto ao risco pelo enfermeiro | Total de usuários classificados quanto ao risco por enfermeiro | 7.035 |
| | Total de usuários registrados | 10.049 |
| Taxa de usuários classificados como risco vermelho com tempo máximo de espera para atendimento < 5 minutos | Total dos usuários classificados como Risco Vermelho, atendidos em tempo ≤ 5 minutos, contados desde a chegada até o início do atendimento | 14 |
| | Total de usuários classificados como Risco Vermelho | 14 |

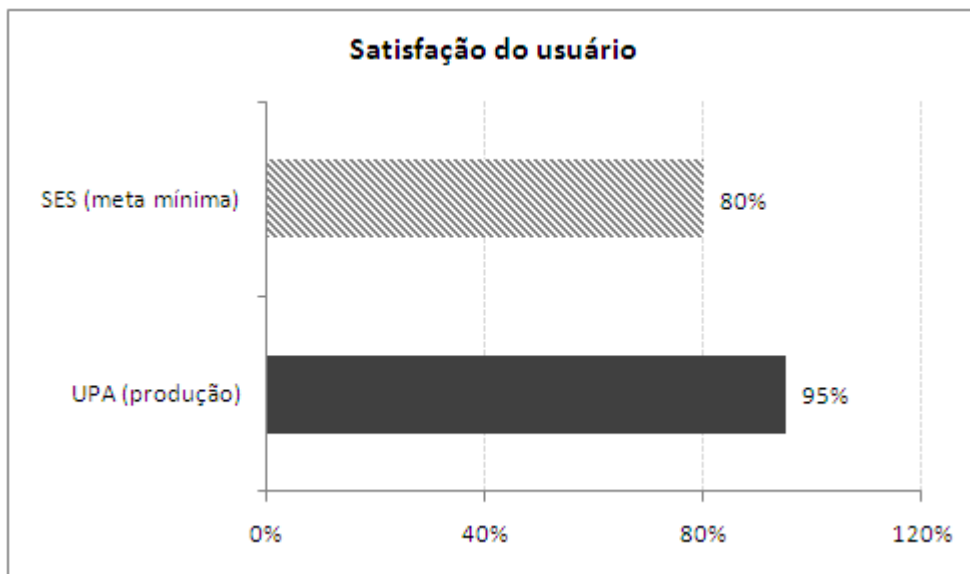
| | | |
|---|---|-----------|
| Taxa de usuários classificados como risco amarelo com tempo máximo de espera para atendimento \leq 30 minutos | Total de usuários classificados como Risco Amarelo atendidos em tempo \leq 30 minutos, medido desde o acolhimento ao atendimento médico | 498 |
| | Total de usuários classificados como Risco Amarelo | 695 |
| Taxa de usuários classificados como risco verde com tempo máximo de espera para atendimento \leq 50 minutos | Total de usuários classificados como Risco Verde atendidos em tempo \leq 50 minutos, medido desde o acolhimento ao atendimento médico | 3.229 |
| | Total de usuários classificados como Risco Verde | 6.109 |
| Taxa de transferência dos usuários | Total de usuários atendidos que foram transferidos | 45 |
| | Total de usuários atendidos | 8.728 |
| Taxa de profissionais cadastrados no CNES | Total de profissionais de saúde com cadastro no CNES | 178 |
| | Total de profissionais de saúde na Unidade | 193 |
| Total | | 74 |
| Conceito | | B |

Fontes: UPA 24h Maré
Sistema *Klinikos*
Faturamento da OSS Viva Rio/ Coordenação Geral de Sistemas de Informação

A tabela acima representa os valores dos indicadores de desempenho gerados na UPA 24H Maré. Analisando os indicadores de desempenho, observa-se que 08 dos 11 citados atingiram e/ou superaram as metas estabelecidas.

Com relação a taxa de satisfação dos usuários nota-se que a meta foi alcançada, atingindo 95% de usuários satisfeitos com o atendimento prestado (Gráfico 3).

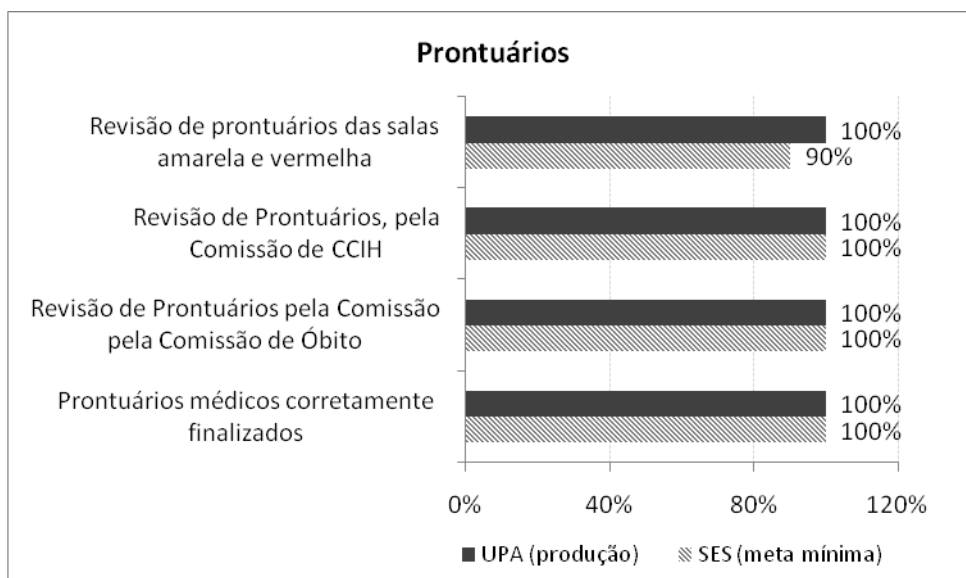
Gráfico 3: Indicador de satisfação dos usuários – UPA 24 Maré, Maio/2013



Fontes: UPA 24h Maré
Sistema *Klinikos*
Faturamento da OSS Viva Rio/ Coordenação Geral de Sistemas de Informação

No que diz respeito aos prontuários, todos foram finalizados corretamente, revisados pela comissão de óbito e CCIH atingindo a meta de 100% (Gráfico 4).

Gráfico 4: Indicadores relacionados aos prontuários – UPA 24h Maré, Maio/2013



Fontes: UPA 24h Maré
Sistema *Klinikos*
Faturamento da OSS Viva Rio/ Coordenação Geral de Sistemas de Informação

No mês de Abril ocorreram 6 óbitos, destes apenas 3 ocorreram na unidade, os demais deram entrada *já cadáver* não sendo contabilizado uma vez que não ocorreram na UPA 24h Maré.

Considerando a taxa de usuários registrados na unidade, 70% destes foram classificados quanto ao risco. Com objetivo de não apenas cumprir a previsão estabelecida (70%), mas também garantir a todos os usuários um atendimento de classificação foi implantado no dia 22 do mês de fevereiro, a habilitação da Classificação de Risco 100% na unidade, através da parametrização no sistema operacional *klinikos*. Observou-se no decorrer do processo, que a alteração realizada não impactou no atendimento médico, visto que na unidade havia duas classificações de risco atuantes e com profissionais devidamente qualificados. Porém, no dia 25 do mesmo mês, a ferramenta foi desabilitada devido a solicitação da SES, inviabilizando a continuidade deste processo.

A OSS Viva Rio executa sua gestão pautada nos princípios e diretrizes do SUS de universalidade integralidade, igualdade, e em gestão compartilhada com a SES visa acolher o usuário desde a sua entrada na unidade, responsabilizando-se integralmente por ele, a fim de garantir um atendimento resolutivo para o seu problema.

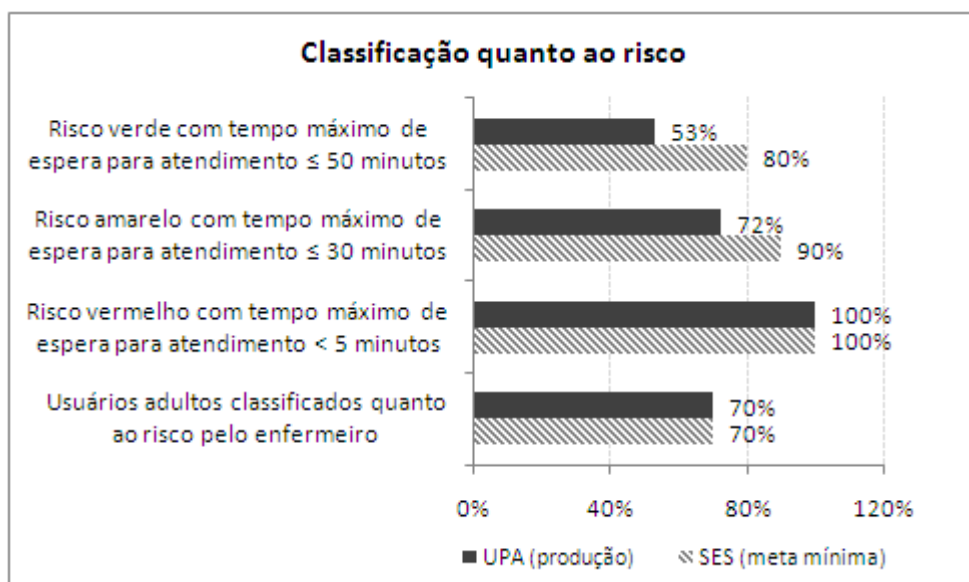
O processo de classificação de risco é realizado por um profissional de enfermagem de nível superior capacitado com base na cartilha de acolhimento e classificação de risco levando em consideração os sinais e sintomas, avaliando os fatores de risco e vulnerabilidade. No ato de sua gestão, a OSS exige que o funcionário contratado atue de forma qualitativa e não apenas quantitativa, sendo assim, investe na capacitação e treinamento de forma permanente, garantindo assim a qualidade das ações e serviços em saúde.

Com referência ao tempo de atendimento, os usuários classificados com o risco vermelho são prontamente atendidos (100%) em um tempo inferior a 5 minutos. Porém, sabe-se que na prática, que o paciente somente é registrado após a realização do atendimento e estabilização do quadro clínico hemodinâmico do mesmo. Em relação aos classificados como amarelo, 72% destes foram atendidos em um tempo menor ou igual a 30 minutos e 53% dos com classificação verde foram atendidos com tempo igual ou inferior a 50 minutos. (Gráfico 5)

Com o propósito de minimizar o tempo de espera e aumentar a qualidade do atendimento prestado, a produção e os indicadores de desempenho da unidade são apresentados às coordenações em reuniões periódicas a fim de elucidar e apontar os motivos que justifiquem o tempo elevado de espera. As coordenações locais são responsáveis por transmitir, sensibilizar, capacitar e avaliar os profissionais da ponta.

O fluxo de atendimento está sendo reorganizado com a finalidade de minimizar os danos, além do controle rigoroso do absenteísmo dos profissionais, o que implica na prestação de serviços eficaz, resolutiva, ininterrupta e sem sobrecarga do profissional.

Gráfico 5: Indicadores relacionados aos usuários classificados quanto ao risco – UPA 24h Maré, Maio/2013



Fontes: UPA 24h Maré
 Sistema *Klinikos*
 Faturamento da OSS Viva Rio/ Coordenação Geral de Sistemas de Informação

Apesar da taxa de usuários classificados como risco verde ou amarelo não tenha atingido a meta, observa-se uma evolução nestes indicadores no mês de Maio. Para os usuários classificados como risco verde e atendidos no tempo inferior ou igual a 50 minutos, houve um aumento de 80% quando comparado com o mês de Abril, o que corroborou com um aumento de 115% nesta taxa. O mesmo ocorreu com os usuários classificados como risco amarelo e atendidos no tempo inferior ou igual a 30 minutos, com um aumento de 25% na taxa.

Outro indicador analisado é a taxa de transferência dos pacientes atendidos na unidade, atingindo a meta estipulada de 1%.

Na unidade há 193 funcionários contratados, entretanto 178 estão com suas informações atualizadas no Cadastro Nacional de Estabelecimento de Saúde (CNES), atingindo a meta (92%).

3 Recursos Financeiros

Os controles utilizados para o acompanhamento do contrato de gestão visam assegurar condições para a avaliação da correta execução financeira dos recursos repassados pela SES/RJ.

Compõe o relatório financeiro: o Fluxo de Caixa, Despesas Realizadas, Conciliação Bancária e Contábil Operacional.

3.1 Fluxo de Caixa

O resumo da movimentação dos recursos está consubstanciado no Demonstrativo do Fluxo de Caixa apresentado a seguir.

| UNIDADE GERENCIADA: | | Março/2013 |
|---|--|---------------------|
| OSS RESPONSÁVEL: VIVA COMUNIDADE | | |
| FLUXO DE CAIXA | | |
| A - SALDO FINANCEIRO NO MÊS ANTERIOR | | 3.532.381,42 |
| RECEITAS | | |
| Contrato de Gestão | | 1.685.000,00 |
| Receitas Financeiras | | 7.394,45 |
| Outras Receitas | | 0,00 |
| B - TOTAL DE RECEITAS | | 1.692.394,45 |
| DESPESAS | | |
| Pessoal | | 771.079,42 |
| Material de Consumo | | 163.009,48 |
| Serviços de Terceiros | | 569.420,53 |
| Taxas/Impostos/Contribuições | | 32.666,12 |
| Serviços Públicos | | 40.646,39 |
| Despesas Bancárias | | 957,90 |
| Outras Despesas Operacionais | | 31.505,42 |
| Investimentos | | 7.463,05 |
| C - TOTAL DE DESPESAS | | 1.616.748,31 |
| SALDO DO MÊS (B)-(C) | | 75.646,14 |

| | |
|--|---------------------|
| SALDO MENSAL FINAL (A)+(B)-(C) | 3.608.027,56 |
| D - SALDO FINANCEIRO DISPONÍVEL PARA O PERÍODO SEGUINTE | |
| D1 - Saldo em C/C e Aplicações Financeiras | 3.607.027,56 |
| D2 - Fundo Fixo de Caixa (Caixa Pequena) | 1.000,00 |
| D3 - Avisos de Créditos não Lançados nos Extratos Bancários | 0,00 |
| D4 - Cheques Emitidos e não Descontados | 0,00 |
| D5 - Avisos de Débitos não Lançados nos Extratos Bancários | 0,00 |
| TOTAL (D1+D2+D3-D4-D5) | 3.608.027,56 |

3.2 Despesas Realizadas

O montante das despesas realizadas no mês Maio/2013 (vide Anexo 3.2), lançadas neste demonstrativo por regime de caixa, totalizam 95.9494% dos valores destinados ao custeio e 0% do valor destinado aos investimentos, de acordo com o cronograma de desembolso (custeio R\$ 1.685.000,00 e investimento R\$ 0,00).

3.3 Conciliação Bancária

No demonstrativo da Conciliação Bancária (vide Anexo 3.3) verifica-se a conformidade entre o registro contábil e os saldos apresentados nos extratos bancários (vide Anexo 6.2).

3.4 Demonstrativo Contábil Operacional

Neste demonstrativo (vide Anexo 3.4) estão refletidos, por mês de competência, os recursos recebidos e comprometidos com os dispêndios de custeio 93.0278% e investimento 0%, respectivamente aos valores demonstrados no cronograma de desembolso (custeio R\$ 1.685.000,00 e investimento R\$ 0,00).

4 Relatório Administrativo

Neste item estão reunidas as informações relativas à Aquisição de Bens Duráveis, Recursos Humanos e Contratos de Serviços Terceirizados, cujos demonstrativos encontram-se disponíveis nos anexos.

4.1 Aquisição de bens duráveis

Houve aquisição de bens duráveis (vide Anexo 4.1).

4.2 Recursos Humanos

Lista do RH e a Folha de Pagamento apresentada no Anexo 4.2.

O RH da OSS Viva Comunidade mantém o processo de recrutamento e seleção no intuito de reposição dos profissionais que são desligados ou pedem desligamento, preenchendo assim, as lacunas nas escalas dos profissionais em todos os quadros. Observaremos neste relatório que o número de contratações diminuiu consideravelmente por atingirmos a totalidade dos quadros de profissionais das 5 Unidades de Pronto Atendimento. Mantivemos a motivação e a busca pela organização nas escalas de cada uma das unidades, promovendo a organização e o aumento na qualidade do ambiente de trabalho, o que influencia de maneira positiva e direta a melhoria na qualidade da assistência.

Mantivemos também os profissionais trabalhando exclusivamente na captação, acomodação na escala de plantões, completando o quadro previsto, de médicos e demais profissionais, mantendo acompanhamento permanente na intenção de garantir a presença dos profissionais na unidade. Os demais profissionais do quadro encontram-se completos, porém sofrem modificações de acordo com a demanda, passivo de demissões ou contratações para completá-lo. Focamos durante o processo seletivo a verificação incisiva da capacidade técnica dos profissionais.

Lembramos que todos os profissionais realizam além da entrevista comportamental e comprovação de titularidade e especializações, provas que foram confeccionadas dentro da realidade das unidades de pronto atendimento, buscando a veracidade do saber técnico destes profissionais.

A OSS Viva Comunidade agregou nas Unidades de Pronto Atendimento novas categorias de profissionais como: Assistente de Faturamento; Coordenação de Qualidade de Gestão, Educação Permanente, 5 enfermeiros especialistas para atuarem na CCIPH

(comissão de controle de infecção pré-hospitalar), uma ouvidoria e nutricionista, para que assim possamos melhor atender as demandas tanto da Secretaria de Saúde quanto do próprio usuário.

Com intenção de atualizarmos sobre as informações das 5 Unidades de Pronto Atendimento, seguem abaixo os novos informativos:

Unidade de Pronto Atendimento Maré:

Durante o período, executamos a contratação de 5 profissionais, listados abaixo:

| | |
|---------------------------|---|
| Auxiliar Administrativo | 2 |
| Enfermagem | 1 |
| Técnico(a) de Enfermagem: | 6 |
| Médicos: | 4 |

Reparem que o quantitativo de contratações de técnicos de enfermagem, aumentou em relação ao mês passado, porém as contratações de médicos foi igual ao mês anterior..

O quadro funcional da unidade continua preenchido, inclusive o quadro de médicos atingindo a totalidade, e para não ocorrer problemas por falta de profissionais na unidade, colocamos profissionais atuando com plantões “coringa” para que o quadro de 4 médicos clínicos e 2 pediatras pudesse ser preenchido.

Mantemos a isonomia no que diz respeito ao processo de captação dos profissionais, atuando com transparência nas ferramentas de anúncio como jornais e sites para captação. Apresentamos estabilidade no que concerne à absenteísmo, ou seja, funcionários com poucas faltas, não apresentando intercorrências em seus plantões.

A OSS Viva Comunidade está trabalhando para que ocorra uma fidelização (retenção) dos funcionários, atuando com parceria na unidade buscando e mantendo um padrão de excelência operacional no desempenho das atividades, promovendo bons relacionamentos interpessoais, mantendo o ambiente profissional saudável, interessante e atrativo, para que ocorra a procura de outros profissionais interessados em trabalhar na unidade.

4.3 Serviços de Terceiros Contratados

Os contratos realizados entre a Viva Comunidade e as empresas prestadoras de serviços para a Unidade de Pronto Atendimento da Maré tiveram início em fevereiro de 2013.

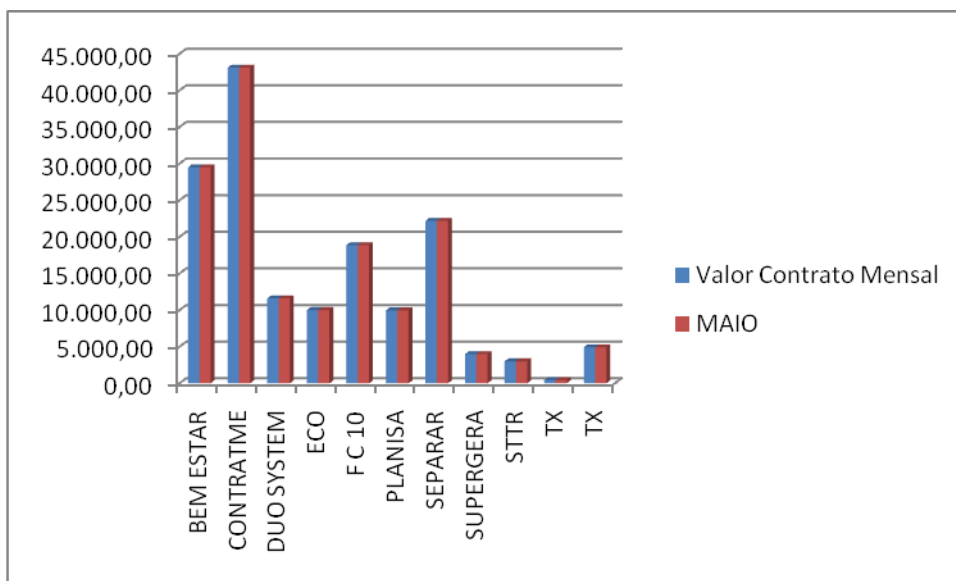
| EMPRESA | SERVIÇO PRESTADO |
|-----------|---------------------------------------|
| ATMOSFERA | LAVANDERIA HOSPITALAR |
| BEM ESTAR | LABORATORIO |
| BEM ESTAR | AMBULÂNCIA |
| COLETA | COLETA DE RESÍDUOS |
| CONTRATME | LIMPEZA |
| ECO | TECNOLOGIA DA INFORMAÇÃO |
| FC | MANUTENÇÃO PREDIAL E AR CONDICIONADO |
| PLANISA | PRONTUÁRIO ELETRÔNICO |
| PREMIER | ALIMENTAÇÃO |
| SEPARAR | GASES - UPA |
| STTR | MANUTENÇÃO DE EQUIPAMENTOS MÉDICOS |
| SUNSET | VIGILÂNCIA |
| SUPERGERA | GERADOR |
| TX | MANUTENÇÃO DE RAIO-X |
| TX | MANUTENÇÃO EQUIPAMENTOS ODONTOLÓGICOS |

Sendo que os serviços prestados são divididos conforme o seu custo que pode ser mensais fixos e as variáveis.

1. Serviços com custos fixos

Os serviços prestados com custos fixos são os pagamentos mensalmente iguais. Abaixo as empresas com seus respectivos valores em contrato que serão comuns aos valores pagos.

UPA Maré - Contratos Valores Fixos



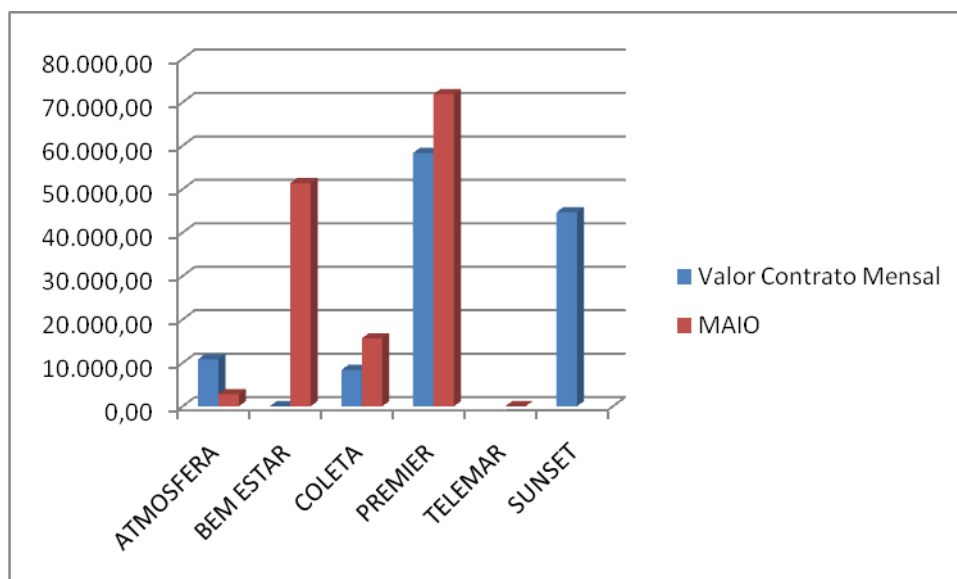
A tabela abaixo demonstra o valor destes custos em abril de 2013.

| Valor Fixo Mensal | | | |
|-------------------|-----------------------------|-----------------------|-----------|
| Empresa | Serviços | Valor Contrato Mensal | MAIO |
| BEM ESTAR | Ambulância | 29.500,00 | 29.500,00 |
| CONTRATME | Serviço de Limpeza | 43.100,00 | 43.100,00 |
| DUO SYSTEM | Sistema de Gestão | 11.600,00 | 11.600,00 |
| ECO | Tecnologia da Informação | 10.000,00 | 10.000,00 |
| F C 10 | Manutenção Predial | 18.862,71 | 18.862,71 |
| PLANISA | Consultoria | 9.960,00 | 9.960,00 |
| SEPARAR | Gases | 22.180,00 | 22.180,00 |
| SUPERGERA | Gerador | 4.000,00 | 4.000,00 |
| STTR | Man. Equipam. Médicos | 3.000,00 | 3.000,00 |
| TX | Man. Raio-x | 460,00 | 460,00 |
| TX | Man. Equipam. Odontológicos | 4.909,29 | 4.909,29 |

2. Serviços com custos variáveis

São contratos que temos custos variáveis mês a mês devido ao tipo de serviço. Abaixo as empresas com custo variável.

UPA Maré - Contratos Valores Variáveis



A Atmosfera presta serviço de Lavanderia e o custo oscila conforme a pesagem de roupas e a disponibilidade de enxoval.

A empresa Bem Estar presta serviço de Análises Clínicas, com isso o seu custo é conforme os exames laboratoriais dos pacientes.

A empresa Coleta presta serviço de Coleta de Resíduos e o seu custo é de acordo com a produção, sendo cobrado por container cheio.

A Premier presta serviço de alimentação a funcionários, pacientes e acompanhantes. O custo oscila diante o número de pacientes e acompanhantes de refeições servidas, conforme cláusula 4.5 do contrato.

A tabela abaixo demonstra o valor de contrato e o que realmente foi pago devido as informações acima.

| Valores Variáveis | | | |
|-------------------|------------------------|-----------------------|-----------|
| Empresa | Serviços | Valor Contrato Mensal | MAIO |
| ATMOSFERA | Lavanderia | 10.816,66 | 2.790,36 |
| BEM ESTAR | Laboratório | Tabela Sus | 51.352,82 |
| COLETA | Coleta hospitalar | 8.352,00 | 15.646,00 |
| PREMIER | Alimentação Hospitalar | 58.320,00 | 71.858,92 |
| LIGHT | Serviço de luz | - | - |
| TELEMAR | Telefonia fixa | - | 15,49 |
| SUNSET | Vigilância | 44.676,00 | - |

Até a presente data a Empresa Sunset não emitiu as Notas Fiscais dos serviços referentes ao mês de maio.

Ao analisar a planilha acima tivemos uma redução no serviço de lavanderia em relação ao valor contratual. Em contrapartida no serviço de coleta de resíduos e no serviço de alimentação hospitalar houveram aumentos.

5 Considerações Finais

Após três meses de funcionamento da unidade sob a gestão da OSS Viva Rio já consegue-se traçar um perfil da unidade, uma vez que o processo de trabalho na unidade, apresenta melhorias, na estruturação e na qualidade dos registros, bem como os resultados alcançados. Porém, entende-se que existem muitos desafios a serem conquistados e superados, neste sentido a OSS Viva Rio está comprometida com o cumprimento das metas estabelecidas e atividades realizadas.

Monica Gigliotti Machado
OSS Viva Comunidade

6 Anexos

6.1 Demonstrativo de Contratação de Pessoa Jurídica

Não houve contratação de Pessoa Jurídica.

6.2 Extrato Bancário de Conta Corrente e Aplicações Financeiras dos recursos recebidos

Bradesco Net Empresa

Página 1 of 9



VIVA COMUNIDADE
edson luiz benício leocadio

AGÊNCIA: 814 CONTA: 3193 - 3

| DEMONSTRATIVO MENSAL - CONTA CORRENTE | | | | | | |
|---------------------------------------|---|--------|--------------|-----------|--|--------------|
| DATA | HISTÓRICO | DOCTO | CRÉDITO | DÉBITO | | SALDO |
| 30/04/13 | SALDO ANTERIOR | | | | | 1.742.690,58 |
| 02/05/13 | PAGTO ELETRON COBRANCA EFETIVIDADE COMERCIO DE EQUIP. | 16 | | 16.630,00 | | |
| | PAGTO ELETRON COBRANCA C2 PAPELARIA E SUPRIMENTOS | 17 | | 148,25 | | |
| | PAGTO ELETRON COBRANCA C2 PAPELARIA E SUPRIMENTOS | 18 | | 397,01 | | |
| | TED-TRANSF ELET DISPON DEST.VIVA COMUNIDADE | 591282 | | 2.590,10 | | |
| | TED-TRANSF ELET DISPON DEST.viva comunidade | 596629 | | 3.787,51 | | |
| | TED-TRANSF ELET DISPON DEST.VIVA COMUNIDADE | 597136 | | 1.548,69 | | |
| | TED-TRANSF ELET DISPON DEST.INOVÉ DIAGNOSTICA E TERAPEU | 600530 | | 4.292,00 | | |
| | TED-TRANSF ELET DISPON DEST.FENIX DIST. DE MAT. MEDICO | 601438 | | 4.956,68 | | |
| | TRANSF FDOS DOC-E H BANK DEST.MICFARMA LTDA | 594472 | | 670,00 | | |
| | TRANSF FDOS DOC-E H BANK DEST.SJ COMERCIO DE UTILIDADES L | 599860 | | 381,80 | | |
| | TRANSF FDOS DOC-E H BANK DEST.LEMARC PROD. MEDICOS HOSPIT | 600297 | | 41,00 | | |
| | TRANSF CC PARA CC PJ TEC RAD TECNOLOGIA EM RADI | 354399 | | 3.019,86 | | |
| | DOC/TED INTERNET TED INTERNET | 591282 | | 7,35 | | |
| | DOC/TED INTERNET DOC INTERNET | 594472 | | 7,35 | | |
| | DOC/TED INTERNET TED INTERNET | 596629 | | 7,35 | | |
| | DOC/TED INTERNET TED INTERNET | 597136 | | 7,35 | | |
| | DOC/TED INTERNET DOC INTERNET | 599860 | | 7,35 | | |
| | DOC/TED INTERNET DOC INTERNET | 600297 | | 7,35 | | |
| | DOC/TED INTERNET TED INTERNET | 600530 | | 7,35 | | |
| | DOC/TED INTERNET TED INTERNET | 601438 | | 7,35 | | 1.704.168,88 |
| 03/05/13 | DOC/TED DEVOLVIDO | 600297 | 41,00 | | | |
| | PAGAMENTO GOVERNO RJ UG296100/2013OB004219 0000004517 | 4219 | 1.685.000,00 | | | |
| | TED-TRANSF ELET DISPON DEST.bem estar ltda | 753332 | | 72.824,34 | | |
| | TED-TRANSF ELET DISPON DEST.MICFARMA LTDA | 753546 | | 10.936,00 | | |
| | TED-TRANSF ELET DISPON DEST.GAMA MED LTDA | 753764 | | 3.900,00 | | |
| | TED-TRANSF ELET DISPON DEST.viva comunidade | 771294 | | 1.366,62 | | |
| | TRANSF FDOS DOC-E H BANK DEST.VIVA COMUNIDADE | 754217 | | 49,23 | | |
| | TRANSF FDOS DOC-E H BANK DEST.VIVA COMUNIDADE | 754648 | | 79,20 | | |

| | | | | |
|----------|--|---------|------------|---------------------|
| | TRANSF FDOS DOC-E H BANK DEST.VIVA COMUNIDADE | 755072 | 22,19 | |
| | TRANSF FDOS DOC-E H BANK DEST.VIVA COMUNIDADE | 755513 | 26,40 | |
| | DOC/TED INTERNET TED INTERNET | 753332 | 7,35 | |
| | DOC/TED INTERNET TED INTERNET | 753546 | 7,35 | |
| | DOC/TED INTERNET TED INTERNET | 753764 | 7,35 | |
| | DOC/TED INTERNET DOC INTERNET | 754217 | 7,35 | |
| | DOC/TED INTERNET DOC INTERNET | 754648 | 7,35 | |
| | DOC/TED INTERNET DOC INTERNET | 755072 | 7,35 | |
| | DOC/TED INTERNET DOC INTERNET | 755513 | 7,35 | |
| | DOC/TED INTERNET TED INTERNET | 771294 | 7,35 | 3.299.947,10 |
| 06/05/13 | PAGTO ELETRON COBRANCA FETRANSPOR | 19 | 161,70 | |
| | TED-TRANSF ELET DISPON DEST.COLETA DE RESIDUOS LTDA | 899262 | 12.835,27 | |
| | TRANSF FDOS DOC-E H BANK DEST.VIVA COMUNIDADE | 943970 | 362,77 | |
| | TRANSF FDOS DOC-E H BANK DEST.VIVA COMUNIDADE | 962151 | 85,12 | |
| | TRANSF FDOS DOC-E H BANK DEST.VIVA COMUNIDADE | 963007 | 5,47 | |
| | TRANSF FDOS DOC-E H BANK DEST.VIVA COMUNIDADE | 964467 | 239,80 | |
| | TRANSF FDOS DOC-E H BANK DEST.VIVA COMUNIDADE | 987713 | 491,98 | |
| | TARIFA BANCARIA TAR ENTREGA TAL DOMICILIO | 400002 | 12,00 | |
| | DOC/TED INTERNET TED INTERNET | 899262 | 7,35 | |
| | DOC/TED INTERNET DOC INTERNET | 943970 | 7,35 | |
| | DOC/TED INTERNET DOC INTERNET | 962151 | 7,35 | |
| | DOC/TED INTERNET DOC INTERNET | 963007 | 7,35 | |
| | DOC/TED INTERNET DOC INTERNET | 964467 | 7,35 | |
| | DOC/TED INTERNET DOC INTERNET | 987713 | 7,35 | 3.285.708,89 |
| 07/05/13 | TED-TRANSF ELET DISPON DEST.VIVA COMUNIDADE | 111964 | 89.108,61 | |
| | TED-TRANSF ELET DISPON DEST.viva comunidade | 112552 | 387.277,57 | |
| | TED-TRANSF ELET DISPON DEST.viva comunidade | 122033 | 2.539,46 | |
| | TRANSF FDOS DOC-E H BANK DEST.VIVA COMUNIDADE | 151289 | 219,35 | |
| | PAGTO ELETRONICO TRIBUTOS INTERNET --FGTS/GRF S/TOMADOR | 5665604 | 46.802,79 | |
| | TRANSF CC PARA CC PJ ABRANTES E GUARANA ADVOGAD | 2766019 | 400,00 | |
| | DOC/TED INTERNET TED INTERNET | 111964 | 7,35 | |
| | DOC/TED INTERNET TED INTERNET | 112552 | 7,35 | |
| | DOC/TED INTERNET TED INTERNET | 122033 | 7,35 | |
| | DOC/TED INTERNET DOC INTERNET | 151289 | 7,35 | |

| | | | | |
|----------|--|---------|-----------|---------------------|
| | CHEQUE COMPENSADO | 144 | 1.397,33 | |
| | CHEQUE COMPENSADO | 147 | 989,60 | 2.756.944,78 |
| 08/05/13 | TED-TRANSF ELET DISPON DEST.VIVA COMUNIDADE | 201291 | 2.254,22 | |
| | TED-TRANSF ELET DISPON DEST.medpress ltda | 245778 | 51.786,47 | |
| | TED-TRANSF ELET DISPON DEST.MAPO DISTRIB. DE MATERIAL H | 250700 | 3.745,85 | |
| | TED-TRANSF ELET DISPON DEST.MICFARMA LTDA | 251792 | 13.808,50 | |
| | TRANSF FDOS DOC-E H BANK DEST.glaimed dist de med ltda | 252279 | 423,70 | |
| | TRANSF FDOS DOC-E H BANK DEST.BROTHER SISTER SEG. & INFOR | 255959 | 55,50 | |
| | TRANSF FDOS DOC-E H BANK DEST.VIVA COMUNIDADE | 256934 | 934,27 | |
| | TRANSF FDOS DOC-E H BANK DEST.HUNTER CIENTIFICA COM. SERV | 279274 | 51,70 | |
| | TARIFA BANCARIA FOLHACHEQUE | 500027 | 41,85 | |
| | DOC/TED INTERNET TED INTERNET | 201291 | 7,35 | |
| | DOC/TED INTERNET TED INTERNET | 245778 | 7,35 | |
| | DOC/TED INTERNET TED INTERNET | 250700 | 7,35 | |
| | DOC/TED INTERNET TED INTERNET | 251792 | 7,35 | |
| | DOC/TED INTERNET DOC INTERNET | 252279 | 7,35 | |
| | DOC/TED INTERNET DOC INTERNET | 255959 | 7,35 | |
| | DOC/TED INTERNET DOC INTERNET | 256934 | 7,35 | |
| | DOC/TED INTERNET DOC INTERNET | 279274 | 7,35 | |
| 09/05/13 | CHEQUE COMPENSADO | 101 | 349,86 | 2.683.434,06 |
| | PAGTO ELETRON COBRANCA FETRANSPOR - CANCELAMENTO | 20 | 17,50 | |
| | TED-TRANSF ELET DISPON DEST.PLANISA LTDA | 328830 | 9.347,46 | |
| | TRANSF FDOS DOC-E H BANK DEST.VIVA COMUNIDADE | 328077 | 788,19 | |
| | TRANSF FDOS DOC-E H BANK DEST.LEMARC PROD. MEDICOS HOSPIT | 382618 | 41,00 | |
| | DOC/TED INTERNET DOC INTERNET | 328077 | 7,35 | |
| | DOC/TED INTERNET TED INTERNET | 328830 | 7,35 | |
| | DOC/TED INTERNET DOC INTERNET | 382618 | 7,35 | |
| 10/05/13 | CHEQUE COMPENSADO | 159 | 519,18 | 2.672.698,68 |
| | TED-TRANSF ELET DISPON DEST.VIVA COMUNIDADE | 473749 | 4.316,07 | |
| | TED-TRANSF ELET DISPON DEST.VIVA COMUNIDADE | 488975 | 8.409,70 | |
| | PAGTO ELETRONICO TRIBUTO INTERNET --FGTS/GRRF-0239 | 5202357 | 18,39 | |
| | DOC/TED INTERNET TED INTERNET | 473749 | 7,35 | |
| | DOC/TED INTERNET TED INTERNET | 488975 | 7,35 | 2.659.939,82 |
| 13/05/13 | PAGTO ELETRON COBRANCA VT UPA MARE | 21 | 17,50 | |
| | PAGTO ELETRON COBRANCA VT UPA MARE | 22 | 17,50 | |
| | PAGTO ELETRON COBRANCA | 23 | 149,90 | |

| | | | | |
|----------|----------------------------------|---------|--------------|---------------------|
| | NF 1843 | | | |
| | TED-TRANSF ELET DISPON | 579978 | 73.759,74 | |
| | DEST.PREMIER COMERCIO LTDA | | | |
| | TED-TRANSF ELET DISPON | 588186 | 80.426,34 | |
| | DEST.PREMIER COMERCIO LTDA | | | |
| | TED-TRANSF ELET DISPON | 641788 | 1.676,72 | |
| | DEST.JHM LTDA | | | |
| | TED-TRANSF ELET DISPON | 642138 | 51.718,33 | |
| | DEST.SUNSET LTDA | | | |
| | TED-TRANSF ELET DISPON | 643488 | 2.955,00 | |
| | DEST.STTR LTDA | | | |
| | TRANSF FDOS DOC-E H BANK | 601287 | 892,42 | |
| | DEST.VIVA COMUNIDADE | | | |
| | TRANSF CC PARA CC PJ | 468731 | 1.369,15 | |
| | SH SAFETH AND HEALTH C. T. | | | |
| | TRANSF CC PARA CC PJ | 666401 | 15.627,75 | |
| | FC 10 ENGENHARIA ELETRICA | | | |
| | DOC/TED INTERNET | 579978 | 7,35 | |
| | TED INTERNET | | | |
| | DOC/TED INTERNET | 588186 | 7,35 | |
| | TED INTERNET | | | |
| | DOC/TED INTERNET | 601287 | 7,35 | |
| | DOC INTERNET | | | |
| | DOC/TED INTERNET | 641788 | 7,35 | |
| | TED INTERNET | | | |
| | DOC/TED INTERNET | 642138 | 7,35 | |
| | TED INTERNET | | | |
| | DOC/TED INTERNET | 643488 | 7,35 | |
| | TED INTERNET | | | 2.431.285,37 |
| 14/05/13 | TED-TRANSF ELET DISPON | 715845 | 17.781,17 | |
| | DEST.viva comunidade | | | |
| | TED-TRANSF ELET DISPON | 731439 | 2.432,29 | |
| | DEST.VIVA COMUNIDADE | | | |
| | TED-TRANSF ELET DISPON | 732183 | 3.386,40 | |
| | DEST.FENIX DIST. DE MAT. MEDICO | | | |
| | TED-TRANSF ELET DISPON | 732597 | 3.272,00 | |
| | DEST.medpress ltda | | | |
| | TED-TRANSF ELET DISPON | 732908 | 1.358,00 | |
| | DEST.medpress ltda | | | |
| | TED-TRANSF ELET DISPON | 733146 | 9.385,00 | |
| | DEST.ECO EMPRESA LTDA | | | |
| | TRANSF FDOS DOC-E H BANK | 732375 | 728,40 | |
| | DEST.FENIX DIST. DE MAT. MEDICO | | | |
| | TRANSF FDOS DOC-E H BANK | 732503 | 540,00 | |
| | DEST.MAPO DISTRIB. DE MATERIAL H | | | |
| | TRANSF FDOS DOC-E H BANK | 732712 | 512,00 | |
| | DEST.MICFARMA LTDA | | | |
| | TRANSF FDOS DOC-E H BANK | 733021 | 970,80 | |
| | DEST.GAMA MED LTDA | | | |
| | TRANSF.MMA.TITULARIDADE* | 81414 | 2.386.430,56 | |
| | TRANSF CC PARA CC PJ | 3058142 | 1.172,00 | |
| | A J PAUL & CIA LTDA ME | | | |
| | DOC/TED INTERNET | 715845 | 7,35 | |
| | TED INTERNET | | | |
| | DOC/TED INTERNET | 731439 | 7,35 | |
| | TED INTERNET | | | |
| | DOC/TED INTERNET | 732183 | 7,35 | |
| | TED INTERNET | | | |
| | DOC/TED INTERNET | 732375 | 7,35 | |
| | DOC INTERNET | | | |
| | DOC/TED INTERNET | 732503 | 7,35 | |
| | DOC INTERNET | | | |
| | DOC/TED INTERNET | 732597 | 7,35 | |
| | TED INTERNET | | | |
| | DOC/TED INTERNET | 732712 | 7,35 | |
| | DOC INTERNET | | | |
| | DOC/TED INTERNET | 732908 | 7,35 | |
| | TED INTERNET | | | |

| | | | | | |
|----------|---------------------------------|---------|-----------|-----------|-------------|
| | DOC/TED INTERNET | 733021 | | 7,35 | |
| | DOC INTERNET | | | | |
| | DOC/TED INTERNET | 733146 | | 7,35 | |
| | TED INTERNET | | | | |
| | CONTA DE AGUA E ESGOTO | 5988922 | | 3.243,25 | 0,00 |
| | INTERNET --CEDAE-FIDC/RJ | | | | |
| 15/05/13 | BAIXA AUTOMAT POUPANCA* | 3193 | 57.846,51 | | |
| | TED-TRANSF ELET DISPON | 858341 | | 3.058,07 | |
| | DEST.VIVA COMUNIDADE | | | | |
| | TED-TRANSF ELET DISPON | 869707 | | 2.832,99 | |
| | DEST.VIVA COMUNIDADE | | | | |
| | TED-TRANSF ELET DISPON | 869817 | | 5.303,12 | |
| | DEST.VIVA COMUNIDADE | | | | |
| | TED-TRANSF ELET DISPON | 870210 | | 1.475,63 | |
| | DEST.VIVA COMUNIDADE | | | | |
| | TED-TRANSF ELET DISPON | 870339 | | 2.514,39 | |
| | DEST.viva comunidade | | | | |
| | TED-TRANSF ELET DISPON | 870523 | | 2.678,80 | |
| | DEST.VIVA COMUNIDADE | | | | |
| | TED-TRANSF ELET DISPON | 870699 | | 13.158,40 | |
| | DEST.viva comunidade | | | | |
| | TED-TRANSF ELET DISPON | 870852 | | 15.574,96 | |
| | DEST.VIVA COMUNIDADE | | | | |
| | TED-TRANSF ELET DISPON | 871026 | | 2.678,80 | |
| | DEST.VIVA COMUNIDADE | | | | |
| | TED-TRANSF ELET DISPON | 902715 | | 7.310,60 | |
| | DEST.FENIX DIST. DE MAT. MEDICO | | | | |
| | TRANSF FDOS DOC-E H BANK | 855069 | | 118,20 | |
| | DEST.VIVA COMUNIDADE | | | | |
| | TRANSF FDOS DOC-E H BANK | 903370 | | 446,00 | |
| | DEST.medpress Ltda | | | | |
| | TRANSF FDOS DOC-E H BANK | 903493 | | 600,00 | |
| | DEST.MICFARMA LTDA | | | | |
| | DOC/TED INTERNET | 855069 | | 7,35 | |
| | DOC INTERNET | | | | |
| | DOC/TED INTERNET | 858341 | | 7,35 | |
| | TED INTERNET | | | | |
| | DOC/TED INTERNET | 869707 | | 7,35 | |
| | TED INTERNET | | | | |
| | DOC/TED INTERNET | 869817 | | 7,35 | |
| | TED INTERNET | | | | |
| | DOC/TED INTERNET | 870210 | | 7,35 | |
| | TED INTERNET | | | | |
| | DOC/TED INTERNET | 870339 | | 7,35 | |
| | TED INTERNET | | | | |
| | DOC/TED INTERNET | 870523 | | 7,35 | |
| | TED INTERNET | | | | |
| | DOC/TED INTERNET | 870699 | | 7,35 | |
| | TED INTERNET | | | | |
| | DOC/TED INTERNET | 870852 | | 7,35 | |
| | TED INTERNET | | | | |
| | DOC/TED INTERNET | 871026 | | 7,35 | |
| | TED INTERNET | | | | |
| | DOC/TED INTERNET | 902715 | | 7,35 | |
| | TED INTERNET | | | | |
| | DOC/TED INTERNET | 903370 | | 7,35 | |
| | DOC INTERNET | | | | |
| | DOC/TED INTERNET | 903493 | | 7,35 | 1,00 |
| | DOC INTERNET | | | | |
| 16/05/13 | BAIXA AUTOMAT POUPANCA* | 3193 | 37.628,46 | | |
| | CHEQUE | 103 | | 36,30 | |
| | ESPECIE | | | | |
| | TED-TRANSF ELET DISPON | 971714 | | 19.681,80 | |
| | DEST.MICFARMA LTDA | | | | |
| | TED-TRANSF ELET DISPON | 971910 | | 3.200,00 | |
| | DEST.GAMA MED LTDA | | | | |
| | TED-TRANSF ELET DISPON | 972125 | | 4.000,00 | |
| | DEST.super gera ltda | | | | |

| | | | | | |
|----------|----------------------------------|---------|------------|------------|------|
| | TED-TRANSF ELET DISPON | 974527 | | 3.429,47 | |
| | DEST.VIVA COMUNIDADE DESPESAS SE | | | | |
| | TED-TRANSF ELET DISPON | 982945 | | 7.244,14 | |
| | DEST.VIVA COMUNIDADE | | | | |
| | DOC/TED INTERNET | 971714 | | 7,35 | |
| | TED INTERNET | | | | |
| | DOC/TED INTERNET | 971910 | | 7,35 | |
| | TED INTERNET | | | | |
| | DOC/TED INTERNET | 972125 | | 7,35 | |
| | TED INTERNET | | | | |
| | DOC/TED INTERNET | 974527 | | 7,35 | |
| | TED INTERNET | | | | |
| | DOC/TED INTERNET | 982945 | | 7,35 | 1,00 |
| | TED INTERNET | | | | |
| 17/05/13 | BAIXA AUTOMAT POUPANCA* | 3193 | 6.032,85 | | |
| | TED-TRANSF ELET DISPON | 74193 | | 2.692,69 | |
| | DEST.VIVA COMUNIDADE | | | | |
| | TED-TRANSF ELET DISPON | 74454 | | 1.863,32 | |
| | DEST.viva comunidade | | | | |
| | TRANSF FDOS DOC-E H BANK | 84598 | | 594,00 | |
| | DEST.seven Ltda | | | | |
| | DOC/TED INTERNET | 74193 | | 7,35 | |
| | TED INTERNET | | | | |
| | DOC/TED INTERNET | 74454 | | 7,35 | |
| | TED INTERNET | | | | |
| | DOC/TED INTERNET | 84598 | | 7,35 | |
| | DOC INTERNET | | | | |
| | CHEQUE COMPENSADO | 94 | | 860,79 | 1,00 |
| 20/05/13 | BAIXA AUTOMAT POUPANCA* | 3193 | 288.889,87 | | |
| | PAGTO ELETRONICO COBRANCA | 24 | | 436,96 | |
| | VISA VALE UPA MARE | | | | |
| | TED-TRANSF ELET DISPON | 189466 | | 3.831,26 | |
| | DEST.VIVA COMUNIDADE | | | | |
| | TED-TRANSF ELET DISPON | 193593 | | 35.572,89 | |
| | DEST.VIVA COMUNIDADE | | | | |
| | TED-TRANSF ELET DISPON | 214495 | | 2.319,35 | |
| | DEST.VIVA COMUNIDADE | | | | |
| | TED-TRANSF ELET DISPON | 237192 | | 3.256,00 | |
| | DEST.VIVA COMUNIDADE | | | | |
| | TED-TRANSF ELET DISPON | 240980 | | 6.934,66 | |
| | DEST.VIVA COMUNIDADE | | | | |
| | TED-TRANSF ELET DISPON | 247796 | | 2.074,90 | |
| | DEST.VIVA COMUNIDADE | | | | |
| | TED-TRANSF ELET DISPON | 251781 | | 2.835,84 | |
| | DEST.VIVA COMUNIDADE | | | | |
| | TRANSF FDOS DOC-E H BANK | 190097 | | 898,65 | |
| | DEST.VIVA COMUNIDADE | | | | |
| | TRANSF FDOS DOC-E H BANK | 191458 | | 539,42 | |
| | DEST.VIVA COMUNIDADE | | | | |
| | TRANSF FDOS DOC-E H BANK | 196890 | | 82,35 | |
| | DEST.VIVA COMUNIDADE | | | | |
| | TRANSF FDOS DOC-E H BANK | 205244 | | 518,17 | |
| | DEST.VIVA COMUNIDADE | | | | |
| | TRANSF FDOS DOC-E H BANK | 214184 | | 50,30 | |
| | DEST.VIVA COMUNIDADE | | | | |
| | TRANSF FDOS DOC-E H BANK | 214323 | | 15,96 | |
| | DEST.VIVA COMUNIDADE | | | | |
| | TRANSF FDOS DOC-E H BANK | 231446 | | 56,39 | |
| | DEST.VIVA COMUNIDADE | | | | |
| | PAGTO ELETRONICO TRIBUTO | 5162100 | | 13.071,47 | |
| | INTERNET - PESS GPS 2100 | | | | |
| | PAGTO ELETRONICO TRIBUTO | 5162100 | | 204.759,21 | |
| | INTERNET - PESS GPS 2100 | | | | |
| | BRADESCO NET EMPRESA | 6040561 | | 8.165,15 | |
| | NET EMPRESA DARF 0561 | | | | |
| | BRADESCO NET EMPRESA | 6040588 | | 3.368,04 | |
| | NET EMPRESA DARF 0588 | | | | |

| | | | | | |
|----------|---------------------------------|---------|-----------|----------|-----------|
| | DOC/TED INTERNET | 189466 | | 7,35 | |
| | TED INTERNET | | | | |
| | DOC/TED INTERNET | 190097 | | 7,35 | |
| | DOC INTERNET | | | | |
| | DOC/TED INTERNET | 191458 | | 7,35 | |
| | DOC INTERNET | | | | |
| | DOC/TED INTERNET | 193593 | | 7,35 | |
| | TED INTERNET | | | | |
| | DOC/TED INTERNET | 196890 | | 7,35 | |
| | DOC INTERNET | | | | |
| | DOC/TED INTERNET | 205244 | | 7,35 | |
| | DOC INTERNET | | | | |
| | DOC/TED INTERNET | 214184 | | 7,35 | |
| | DOC INTERNET | | | | |
| | DOC/TED INTERNET | 214323 | | 7,35 | |
| | DOC INTERNET | | | | |
| | DOC/TED INTERNET | 214495 | | 7,35 | |
| | TED INTERNET | | | | |
| | DOC/TED INTERNET | 231446 | | 7,35 | |
| | DOC INTERNET | | | | |
| | DOC/TED INTERNET | 237192 | | 7,35 | |
| | TED INTERNET | | | | |
| | DOC/TED INTERNET | 240980 | | 7,35 | |
| | TED INTERNET | | | | |
| | DOC/TED INTERNET | 247796 | | 7,35 | |
| | TED INTERNET | | | | |
| | DOC/TED INTERNET | 251781 | | 7,35 | 1,00 |
| | TED INTERNET | | | | |
| 21/05/13 | TED-TRANSF ELET DISPON | 9082608 | 35.580,24 | | |
| | REMET.VIVA COMUNIDADE | | | | |
| | TED-TRANSF ELET DISPON | 9114802 | 3.368,04 | | |
| | REMET.VIVA COMUNIDADE | | | | |
| | TRANSF FDOS DOC-E H BANK | 331952 | | 852,66 | |
| | DEST.VIVA COMUNIDADE | | | | |
| | TRANSF FDOS DOC-E H BANK | 332036 | | 450,51 | |
| | DEST.VIVA COMUNIDADE | | | | |
| | DOC/TED INTERNET | 331952 | | 7,35 | |
| | DOC INTERNET | | | | |
| | DOC/TED INTERNET | 332036 | | 7,35 | 37.631,41 |
| | DOC INTERNET | | | | |
| 22/05/13 | CHEQUE | 104 | | 1.519,00 | |
| | DEP.CONTA | | | | |
| | TED-TRANSF ELET DISPON | 444885 | | 5.533,06 | |
| | DEST.explorer ltda | | | | |
| | TED-TRANSF ELET DISPON | 445152 | | 2.075,30 | |
| | DEST.medpress ltda | | | | |
| | TRANSF FDOS DOC-E H BANK | 444413 | | 31,89 | |
| | DEST.VIVA COMUNIDADE | | | | |
| | TRANSF FDOS DOC-E H BANK | 444651 | | 214,20 | |
| | DEST.CBS MEDICO CIENTIFICA LTDA | | | | |
| | TRANSF FDOS DOC-E H BANK | 445025 | | 85,92 | |
| | DEST.SHALON FIOS LTDA | | | | |
| | TRANSF FDOS DOC-E H BANK | 457021 | | 110,51 | |
| | DEST.VIVA COMUNIDADE | | | | |
| | DOC/TED INTERNET | 444413 | | 7,35 | |
| | DOC INTERNET | | | | |
| | DOC/TED INTERNET | 444651 | | 7,35 | |
| | DOC INTERNET | | | | |
| | DOC/TED INTERNET | 444885 | | 7,35 | |
| | TED INTERNET | | | | |
| | DOC/TED INTERNET | 445025 | | 7,35 | |
| | DOC INTERNET | | | | |
| | DOC/TED INTERNET | 445152 | | 7,35 | |
| | TED INTERNET | | | | |
| | DOC/TED INTERNET | 457021 | | 7,35 | |
| | DOC INTERNET | | | | |
| | CHEQUE COMPENSADO | 102 | | 852,67 | |
| | CONTA DE TELEFONE | 5960003 | | 67,13 | 27.097,63 |

| | | | | |
|----------|---|---------|-----------|------------------|
| | INTERNET --OI FIXO | | | |
| 23/05/13 | TRANSF FDOS DOC-E H BANK DEST.VIVA COMUNIDADE | 532819 | | 68,00 |
| | DOC/TED INTERNET | 532819 | | 7,35 |
| | DOC INTERNET | | | 27.022,28 |
| 24/05/13 | BAIXA AUTOMAT POUPANCA* | 3193 | 33.393,26 | |
| | TED-TRANSF ELET DISPON DEST.VIVA COMUNIDADE | 610747 | | 1.351,49 |
| | TED-TRANSF ELET DISPON DEST.VIVA COMUNIDADE | 611289 | | 10.648,90 |
| | TED-TRANSF ELET DISPON DEST.VIVA COMUNIDADE | 611918 | | 4.741,61 |
| | TRANSF FDOS DOC-E H BANK DEST.VIVA COMUNIDADE | 610863 | | 54,40 |
| | TRANSF FDOS DOC-E H BANK DEST.VIVA COMUNIDADE | 612435 | | 27,42 |
| | TRANSF FDOS DOC-E H BANK DEST.VIVA COMUNIDADE | 612552 | | 20,95 |
| | TRANSF FDOS DOC-E H BANK DEST.VIVA COMUNIDADE | 612712 | | 326,81 |
| | BRADESCO NET EMPRESA NET EMPRESA DARF 8301 | 6048301 | | 5.864,40 |
| | DOC/TED INTERNET TED INTERNET | 610747 | | 7,35 |
| | DOC/TED INTERNET DOC INTERNET | 610863 | | 7,35 |
| | DOC/TED INTERNET TED INTERNET | 611289 | | 7,35 |
| | DOC/TED INTERNET TED INTERNET | 611918 | | 7,35 |
| | DOC/TED INTERNET DOC INTERNET | 612435 | | 7,35 |
| | DOC/TED INTERNET DOC INTERNET | 612552 | | 7,35 |
| | DOC/TED INTERNET DOC INTERNET | 612712 | | 7,35 |
| | CONTA DE LUZ INTERNET --LIGHT/RJ | 5977634 | | 37.327,11 |
| | | | | 1,00 |
| 27/05/13 | BAIXA AUTOMAT POUPANCA* | 3193 | 1.431,06 | |
| | TRANSF FDOS DOC-E H BANK DEST.VIVA COMUNIDADE | 741014 | | 534,14 |
| | TRANSF FDOS DOC-E H BANK DEST.viva comunidade | 741189 | | 852,67 |
| | TRANSF FDOS DOC-E H BANK DEST.ELAINE JANAINA F DE LIMA | 741552 | | 22,20 |
| | DOC/TED INTERNET DOC INTERNET | 741014 | | 7,35 |
| | DOC/TED INTERNET DOC INTERNET | 741189 | | 7,35 |
| | DOC/TED INTERNET DOC INTERNET | 741552 | | 7,35 |
| | | | | 1,00 |
| 28/05/13 | BAIXA AUTOMAT POUPANCA* | 3193 | 15.040,29 | |
| | PAGTO ELETRON COBRANCA VT UPA MARE | 25 | | 4.491,30 |
| | PAGTO ELETRON COBRANCA VISA VALE UPA MARE | 26 | | 264,00 |
| | TED-TRANSF ELET DISPON DEST.FENIX DIST. DE MAT. MEDICO | 829553 | | 1.190,00 |
| | TED-TRANSF ELET DISPON DEST.medpress ltda | 830743 | | 7.384,00 |
| | TRANSF FDOS DOC-E H BANK DEST.DBS 3 COMERCIAL LTDA | 830207 | | 52,00 |
| | TRANSF FDOS DOC-E H BANK DEST.GAMA MED LTDA | 830326 | | 748,50 |
| | TRANSF FDOS DOC-E H BANK DEST.medpress ltda | 830466 | | 414,00 |
| | TRANSF FDOS DOC-E H BANK | 830646 | | 300,00 |

| | | | | | |
|----------|-------------------------------|--------|---------------------|---------------------|-------------|
| | DEST.VIBEL COMERCIO LTDA | | | | |
| | DOC/TED INTERNET | 829553 | | 7,35 | |
| | TED INTERNET | | | | |
| | DOC/TED INTERNET | 830207 | | 7,35 | |
| | DOC INTERNET | | | | |
| | DOC/TED INTERNET | 830326 | | 7,35 | |
| | DOC INTERNET | | | | |
| | DOC/TED INTERNET | 830466 | | 7,35 | |
| | DOC INTERNET | | | | |
| | DOC/TED INTERNET | 830646 | | 7,35 | |
| | DOC INTERNET | | | | |
| | DOC/TED INTERNET | 830743 | | 7,35 | |
| | TED INTERNET | | | | |
| | CHEQUE COMPENSADO | 160 | | 152,39 | 1,00 |
| 29/05/13 | BAIXA AUTOMAT POUPANCA* | 3193 | 135.226,99 | | |
| | TED-TRANSF ELET DISPON | 947127 | | 9.150,44 | |
| | DEST.VIVA COMUNIDADE | | | | |
| | TED-TRANSF ELET DISPON | 947669 | | 2.531,37 | |
| | DEST.ATMOSFERA LTDA | | | | |
| | TED-TRANSF ELET DISPON | 949074 | | 35.253,85 | |
| | DEST.CONTRATME LTDA | | | | |
| | TED-TRANSF ELET DISPON | 949269 | | 71.051,88 | |
| | DEST.PREMIER COMERCIO LTDA | | | | |
| | TED-TRANSF ELET DISPON | 949601 | | 14.679,80 | |
| | DEST.COLETA DE RESIDUOS LTDA | | | | |
| | TRANSF FDOS DOC-E H BANK | 947343 | | 438,61 | |
| | DEST.tx ltda | | | | |
| | TRANSF FDOS DOC-E H BANK | 947493 | | 621,90 | |
| | DEST.monica gigliotti machado | | | | |
| | TRANSF FDOS DOC-E H BANK | 950972 | | 852,67 | |
| | DEST.viva comunidade | | | | |
| | TRANSF FDOS DOC-E H BANK | 994186 | | 41,70 | |
| | DEST.VIVA COMUNIDADE | | | | |
| | TRANSF CC PARA CC PJ | 468834 | | 538,62 | |
| | SH SAFETH AND HEALTH C. T. | | | | |
| | DOC/TED INTERNET | 947127 | | 7,35 | |
| | TED INTERNET | | | | |
| | DOC/TED INTERNET | 947343 | | 7,35 | |
| | DOC INTERNET | | | | |
| | DOC/TED INTERNET | 947493 | | 7,35 | |
| | DOC INTERNET | | | | |
| | DOC/TED INTERNET | 947669 | | 7,35 | |
| | TED INTERNET | | | | |
| | DOC/TED INTERNET | 949074 | | 7,35 | |
| | TED INTERNET | | | | |
| | DOC/TED INTERNET | 949269 | | 7,35 | |
| | TED INTERNET | | | | |
| | DOC/TED INTERNET | 949601 | | 7,35 | |
| | TED INTERNET | | | | |
| | DOC/TED INTERNET | 950972 | | 7,35 | |
| | DOC INTERNET | | | | |
| | DOC/TED INTERNET | 994186 | | 7,35 | 1,00 |
| | DOC INTERNET | | | | |
| | TOTAL DA MOVIMENTAÇÃO | | 2.299.478,57 | 4.042.168,15 | 1,00 |

EXTRATO PARA SIMPLES CONFERÊNCIA - SUJEITO A ALTERAÇÕES
Segunda, 03 de junho de 2013, 11:24:58



VIVA COMUNIDADE
edson luiz benicio leocadio

AGÊNCIA: 814 CONTA: 3193 - 3

DEMONSTRATIVO MENSAL - CONTA POUPANÇA

| DATA | HISTÓRICO | DOCTO | CRÉDITO | DÉBITO | SALDO |
|-----------------|---|---------|---------------------|-------------------|---------------------|
| 19/04/13 | SALDO ANTERIOR | | | | 1.788.690,84 |
| 06/05/13 | RENDIMENTOS POUP FACIL-DEPOS A PARTIR 4/5/12 | 404134 | 2.426,97 | | 1.791.117,81 |
| 14/05/13 | TRANSF ENTRE CONTAS | 81414 | 2.386.430,56 | | 4.177.548,37 |
| 15/05/13 | BAIXA AUTOM C CORRENTE* | 3193 | | 57.846,51 | 4.119.701,86 |
| 16/05/13 | BAIXA AUTOM C CORRENTE* | 3193 | | 37.628,46 | 4.082.073,40 |
| 17/05/13 | RENDIMENTOS POUP FACIL-DEPOS A PARTIR 4/5/12 | 1704134 | 4.967,48 | | |
| | BAIXA AUTOM C CORRENTE* | 3193 | | 6.032,85 | 4.081.008,03 |
| 20/05/13 | BAIXA AUTOM C CORRENTE* | 3193 | | 288.889,87 | 3.792.118,16 |
| 24/05/13 | BAIXA AUTOM C CORRENTE* | 3193 | | 33.393,26 | 3.758.724,90 |
| 27/05/13 | BAIXA AUTOM C CORRENTE* | 3193 | | 1.431,06 | 3.757.293,84 |
| 28/05/13 | BAIXA AUTOM C CORRENTE* | 3193 | | 15.040,29 | 3.742.253,55 |
| 29/05/13 | BAIXA AUTOM C CORRENTE* | 3193 | | 135.226,99 | 3.607.026,56 |
| | TOTAL DA MOVIMENTAÇÃO | | 2.393.825,01 | 575.489,29 | 3.607.026,56 |

EXTRATO PARA SIMPLES CONFERÊNCIA - SUJEITO A ALTERAÇÕES
Segunda, 03 de junho de 2013, 11:25:33

6.3 Demonstrativo de Folha de Pagamento

O Demonstrativo de Folha de Pagamento da Unidade relativa ao período do relatório está exposto no anexo 4.2 (páginas 32 até 66).

6.4 Anexos relevantes ao entendimento do relatório em questão

Anexo 3.2

| UNIDADE GERENCIADA: UPA MARÉ | | maio/2013 |
|---------------------------------|-----------------------------------|-------------------|
| OS RESPONSÁVEL: VIVA COMUNIDADE | | |
| DESPESAS REALIZADAS | | |
| Código | Despesa | Valor (R\$) |
| 1 | PESSOAL | 771.079,42 |
| 01.01 | SALARIO | 476.201,64 |
| 01.01.01 | FOLHA NORMAL | 476.201,64 |
| 01.01.02 | 13º SALÁRIO | 0,00 |
| 01.01.03 | FÉRIAS | 0,00 |
| 01.01.04 | ADIANTAMENTO 13º SALÁRIO | 0,00 |
| 01.01.05 | GRATIFICAÇÕES E ADICIONAIS | 0,00 |
| 01.01.06 | ADICIONAL 1/3 DE FÉRIAS | 0,00 |
| 01.01.07 | HORAS EXTRAS | 0,00 |
| 01.01.99 | OUTRAS VANTAGENS | 0,00 |
| 01.02 | BENEFÍCIOS | 5.142,46 |
| 01.02.01 | VALE TRANSPORTE | 4.705,50 |
| 01.02.02 | CESTA BÁSICA | 0,00 |
| 01.02.03 | CONVÊNIOS | 0,00 |
| 01.02.04 | VALE REFEIÇÃO/ALIMENTAÇÃO | 436,96 |
| 01.02.99 | OUTROS BENEFÍCIOS | 0,00 |
| 01.03 | ENCARGOS e CONTRIBUIÇÕES | 289.735,32 |
| 01.03.01 | FGTS | 49.294,75 |
| 01.03.02 | IRRF | 8.699,28 |
| 01.03.03 | CONTRIBUIÇÃO PREVIDENCIÁRIA-INSS | 223.182,36 |
| 01.03.04 | RESCISÕES | 0,00 |
| 01.03.99 | OUTROS ENCARGOS e CONTRIBUIÇÕES | 8.558,93 |
| 01.04 | OUTRAS DESPESAS DE PESSOAL | 0,00 |
| 01.04.01 | PAGAMENTO DE ESTAGIÁRIOS | 0,00 |
| 01.04.02 | PAGAMENTO DE RESIDENTES | 0,00 |
| 01.04.99 | OUTRAS DESPESAS DE PESSOAL | 0,00 |
| 2 | MATERIAL DE CONSUMO | 163.009,48 |

| | | |
|--------------|--|-------------------|
| 02.01 | MATERIAL DE ESCRITÓRIO/PAPÉIS EM GERAL/ IMPRESSOS | 810,81 |
| 02.01.01 | MATERIAL DE ESCRITÓRIO/PAPÉIS EM GERAL/ IMPRESSOS | 810,81 |
| 02.02 | MATERIAL DE INFORMÁTICA | 13.594,45 |
| 02.02.01 | MATERIAL DE INFORMÁTICA | 13.594,45 |
| 02.03 | PEÇAS e MATERIAIS MANUTENÇÃO | 184,30 |
| 02.03.01 | PARA MANUTENÇÃO PREDIAL | 0,00 |
| 02.03.02 | PARA EQUIPAMENTOS EM GERAL | 184,30 |
| 02.03.03 | PARA EQUIPAMENTOS INFORMÁTICA | 0,00 |
| 02.03.04 | FERRAMENTAS AVULSAS NÃO ACIONADAS POR FORÇA MOTRIZ | 0,00 |
| 02.04 | COMBUSTÍVEIS E LUBRIFICANTES | 0,00 |
| 02.04.01 | COMBUSTÍVEIS E LUBRIFICANTES | 0,00 |
| 02.05 | MATERIAL DE LIMPEZA | 0,00 |
| 02.05.01 | MATERIAL DE LIMPEZA | 0,00 |
| 02.06 | GÊNEROS ALIMENTÍCIOS | 58,50 |
| 02.06.01 | GÊNEROS ALIMENTÍCIOS | 58,50 |
| 02.07 | MATERIAL MÉDICO/ODONTOLÓGICO/LABORATORIAL | 147.389,57 |
| 02.07.01 | MEDICAMENTOS e INSUMOS FARMACÊUTICOS | 113.633,52 |
| 02.07.02 | GASES MEDICINAIS (FORNECIMENTO) | 0,00 |
| 02.07.03 | MATERIAIS HOSPITALARES MÉDICOS/ODONTOLÓGICOS/LABORATORIAIS | 33.756,05 |
| 02.08 | MATERIAL EDUCATIVO/ESPORTIVO/CULTURAL | 0,00 |
| 02.08.01 | MATERIAL EDUCATIVO/ESPORTIVO/CULTURAL | 0,00 |
| 02.09 | PUBLICAÇÕES EM GERAL | 0,00 |
| 02.09.01 | PUBLICAÇÕES EM GERAL | 0,00 |
| 02.10 | MATERIAL DE CONSTRUÇÃO | 0,00 |
| 02.10.01 | MATERIAL DE CONSTRUÇÃO | 0,00 |
| 02.11 | VESTUÁRIO E UNIFORMES | 0,00 |
| 02.11.01 | VESTUÁRIO E UNIFORMES | 0,00 |
| 02.99 | OUTRAS DESPESAS DE CONSUMO | 971,85 |
| 02.99.01 | OUTRAS DESPESAS DE CONSUMO | 971,85 |
| 3 | SERVIÇOS DE TERCEIROS | 569.420,53 |
| 03.01 | SERVIÇOS-MANUTENÇÃO PREDIAL | 0,00 |
| 03.01.01 | REPAROS/ADAPTAÇÕES/CONCERTOS EM GERAL | 0,00 |
| 03.01.02 | SERVIÇOS DE DEDETIZAÇÃO/DESBRATIZAÇÃO | 0,00 |
| 03.02 | SERVIÇOS-MANUTENÇÃO EQUIPAMENTOS EM GERAL | 3.393,61 |
| 03.02.01 | SERVIÇOS-MANUTENÇÃO EQUIPAMENTOS EM GERAL | 3.393,61 |
| 03.03 | SERVIÇOS-MANUTENÇÃO EQUIPAMENTOS DE INFORMÁTICA | 0,00 |
| 03.03.01 | SERVIÇOS-MANUTENÇÃO EQUIPAMENTOS DE INFORMÁTICA | 0,00 |
| 03.04 | SERVIÇOS-MANUTENÇÃO DE VEÍCULOS | 0,00 |
| 03.04.01 | SERVIÇOS-MANUTENÇÃO DE VEÍCULOS | 0,00 |
| 03.05 | SERVIÇOS LABORATORIAIS | 46.171,09 |
| 03.05.01 | SERVIÇOS LABORATORIAIS | 46.171,09 |
| 03.06 | LOCAÇÃO DE EQUIPAMENTOS/VEÍCULOS/AMBULÂNCIA | 36.780,31 |

| | | |
|--------------|--|-------------------|
| 03.06.01 | LOCAÇÃO DE EQUIPAMENTOS EM GERAL | 4.000,00 |
| 03.06.02 | LOCAÇÃO DE EQUIPAMENTOS DE INFORMÁTICA | 0,00 |
| 03.06.03 | LOCAÇÃO DE VEÍCULOS | 6.127,06 |
| 03.06.04 | LOCAÇÃO DE AMBULÂNCIA | 26.653,25 |
| 03.07 | LOCAÇÃO PREDIAL | 0,00 |
| 03.07.01 | LOCAÇÃO PREDIAL | 0,00 |
| 03.08 | LOCAÇÃO CILINDROS GASES MEDICINAIS | 0,00 |
| 03.08.01 | LOCAÇÃO CILINDROS GASES MEDICINAIS | 0,00 |
| 03.09 | LIMPEZA | 66.081,31 |
| 03.09.01 | SERVIÇOS DE LIMPEZA E HIGIENIZAÇÃO | 38.566,24 |
| 03.09.02 | SERVIÇOS DE COLETA DE RESÍDUOS HOSPITALARES | 27.515,07 |
| 03.10 | SEGURANÇA e VIGILÂNCIA | 51.718,33 |
| 03.10.01 | SERVIÇOS DE SEGURANÇA e VIGILÂNCIA | 51.718,33 |
| 03.13 | INTERNET | 0,00 |
| 03.13.01 | INTERNET | 0,00 |
| 03.15 | CURSOS | 0,00 |
| 03.15.01 | CURSOS | 0,00 |
| 03.16 | SERVIÇOS DE LAVANDERIA | 2.531,37 |
| 03.16.01 | SERVIÇOS DE LAVANDERIA | 2.531,37 |
| 03.17 | SERVIÇOS ESPECIALIZADOS | 25.736,81 |
| 03.17.01 | SERVIÇOS ESPECIALIZADOS PESSOA JURÍDICA | 25.736,81 |
| 03.17.02 | SERVIÇOS ESPECIALIZADOS PESSOA FÍSICA | 0,00 |
| 03.18 | SEGUROS | 0,00 |
| 03.18.01 | SEGUROS | 0,00 |
| 03.19 | CONDOMÍNIO | 0,00 |
| 03.19.01 | CONDOMÍNIO | 0,00 |
| 03.20 | HONORÁRIOS ADVOCATÍCIOS | 0,00 |
| 03.20.01 | HONORÁRIOS ADVOCATÍCIOS | 0,00 |
| 03.21 | DESPESAS COM LOCOMOÇÃO E TRANSPORTE | 0,00 |
| 03.21.01 | REGIME DE QUILOMETRAGEM | 0,00 |
| 03.21.02 | PEDÁGIO | 0,00 |
| 03.21.03 | PASSAGENS AÉREAS | 0,00 |
| 03.21.04 | PASSAGENS RODOVIÁRIAS | 0,00 |
| 03.21.05 | DESPESAS COM TÁXI | 0,00 |
| 03.21.06 | FRETE | 0,00 |
| 03.21.99 | OUTRAS DESPESAS COM TRANSPORTE E LOCOMOÇÃO | 0,00 |
| 03.22 | DESPESAS COM HOSPEDAGEM e ALIMENTAÇÃO | 0,00 |
| 03.22.01 | DESPESAS COM HOSPEDAGEM e ALIMENTAÇÃO | 0,00 |
| 03.23 | DESPESAS COM PROPAGANDA E PUBLICIDADE | 0,00 |
| 03.23.01 | DESPESAS COM PROPAGANDA E PUBLICIDADE | 0,00 |
| 03.24 | FORNECIMENTO DE ALIMENTAÇÃO | 225.237,96 |
| 03.24.01 | FORNECIMENTO DE ALIMENTAÇÃO | 225.237,96 |

| | | |
|--------------|---|------------------|
| 03.26 | SERVIÇOS ASSISTENCIAIS | 96.141,99 |
| 03.26.01 | SERVIÇOS ASSISTENCIAIS PESSOA JURÍDICA | 0,00 |
| 03.26.02 | SERVIÇOS ASSISTENCIAIS PESSOA FÍSICA | 96.141,99 |
| 03.27 | SERVIÇOS ADMINISTRATIVOS | 0,00 |
| 03.27.01 | SERVIÇOS ADMINISTRATIVOS | 0,00 |
| 03.28 | SERVIÇOS HEMOTERÁPICOS | 0,00 |
| 03.28.01 | SERVIÇOS HEMOTERÁPICOS | 0,00 |
| 03.99 | OUTROS SERVIÇOS DE TERCEIROS | 15.627,75 |
| 03.99.01 | OUTROS SERVIÇOS DE TERCEIROS | 15.627,75 |
| 4 | TAXAS/ IMPOSTOS/ CONTRIBUIÇÕES | 32.666,12 |
| 04.01 | ISS | 8.409,70 |
| 04.01.01 | ISS | 8.409,70 |
| 04.02 | PIS/COFINS/CSLL | 12.250,21 |
| 04.02.01 | PIS/COFINS/CSLL | 12.250,21 |
| 04.03 | INSS SOBRE PRESTAÇÃO DE SERVIÇOS | 9.009,56 |
| 04.03.01 | INSS SOBRE PRESTAÇÃO DE SERVIÇOS | 9.009,56 |
| 04.04 | IR SOBRE PRESTAÇÃO DE SERVIÇOS | 2.996,65 |
| 04.04.01 | IR SOBRE PRESTAÇÃO DE SERVIÇOS | 2.996,65 |
| 04.05 | IPTU | 0,00 |
| 04.05.01 | IPTU | 0,00 |
| 04.06 | IPVA | 0,00 |
| 04.06.01 | IPVA | 0,00 |
| 04.08 | TAXA DE INCÊNDIO | 0,00 |
| 04.08.01 | TAXA DE INCÊNDIO | 0,00 |
| 04.99 | OUTRAS TAXAS/IMPOSTOS/ CONTRIBUIÇÕES | 0,00 |
| 04.99.01 | OUTRAS TAXAS/IMPOSTOS/ CONTRIBUIÇÕES | 0,00 |
| 5 | SERVIÇOS PÚBLICOS | 40.646,39 |
| 05.01 | ÁGUA | 3.243,25 |
| 05.01.01 | ÁGUA | 3.243,25 |
| 05.02 | ENERGIA ELÉTRICA | 37.327,11 |
| 05.02.01 | ENERGIA ELÉTRICA | 37.327,11 |
| 05.03 | GÁS | 0,00 |
| 05.03.01 | GÁS | 0,00 |
| 05.04 | TELEFONIA FIXA | 67,13 |
| 05.04.01 | TELEFONIA FIXA | 67,13 |
| 05.05 | TELEFONIA CELULAR | 0,00 |
| 05.05.01 | TELEFONIA CELULAR | 0,00 |
| 05.06 | TELEFONIA VIA RÁDIO | 0,00 |
| 05.06.01 | TELEFONIA VIA RÁDIO | 0,00 |
| 05.07 | CORREIO | 8,90 |
| 05.07.01 | CORREIO | 8,90 |
| 6 | DESPESAS BANCÁRIAS | 957,90 |

| | | |
|--------------|---|---------------------|
| 06.01 | TARIFAS | 957,90 |
| 06.01.01 | TARIFAS | 957,90 |
| 06.99 | OUTRAS DESPESAS BANCÁRIAS | 0,00 |
| 06.99.01 | OUTRAS DESPESAS BANCÁRIAS | 0,00 |
| 7 | OUTRAS DESPESAS OPERACIONAIS | 31.505,42 |
| 07.01 | PREMIAÇÕES CULTURAIS/ ARTÍSTICA/ CIENTÍFICAS/DESPORTIVAS | 0,00 |
| 07.01.01 | PREMIAÇÕES CULTURAIS/ ARTÍSTICA/ CIENTÍFICAS/DESPORTIVAS | 0,00 |
| 07.02 | MATERIAL PARA DISTRIBUIÇÃO GRATUITA | 0,00 |
| 07.02.01 | MATERIAL PARA DISTRIBUIÇÃO GRATUITA | 0,00 |
| 07.03 | RATEIO DAS DESPESAS DA SEDE DA CONTRATADA | 31.505,42 |
| 07.03.01 | RATEIO DAS DESPESAS DA SEDE DA CONTRATADA | 31.505,42 |
| 07.99 | OUTRAS | 0,00 |
| 07.99.01 | OUTRAS | 0,00 |
| 8 | INVESTIMENTOS | 7.463,05 |
| 08.01 | OBRAS E INSTALAÇÕES | 0,00 |
| 08.01.01 | OBRAS E INSTALAÇÕES | 0,00 |
| 08.02 | EQUIPAMENTOS | 6.291,05 |
| 08.02.01 | EQUIPAMENTOS DIVERSOS | 3.200,00 |
| 08.02.02 | EQUIPAMENTOS MÉDICO-HOSPITALARES | 0,00 |
| 08.02.03 | EQUIPAMENTOS DE INFORMÁTICA | 3.091,05 |
| 08.03 | MOBILIÁRIO | 1.172,00 |
| 08.03.01 | MOBILIÁRIO | 1.172,00 |
| 08.04 | VEÍCULOS | 0,00 |
| 08.04.01 | VEÍCULOS | 0,00 |
| 08.04.02 | AMBULÂNCIAS | 0,00 |
| 08.05 | INTANGÍVEL (DIREITO E USO) | 0,00 |
| 08.05.01 | INTANGÍVEL (DIREITO E USO) | 0,00 |
| 08.99 | OUTROS BENS DURÁVEIS | 0,00 |
| 08.99.01 | OUTROS BENS DURÁVEIS | 0,00 |
| TOTAL | | 1.616.748,31 |

Anexo 3.3

| UNIDADE GERENCIADA: UPA MARÉ | | | maio/2013 |
|---|----|--------------|---------------------|
| OS RESPONSÁVEL: VIVA COMUNIDADE | | | |
| CONCILIAÇÃO BANCÁRIA | | | |
| BANCO: 237 | | AGÊNCIA: 814 | |
| CONTA CORRENTE Nº: 3193-3 | | | |
| PERÍODO DE REFERÊNCIA: Maio/ 2013 | | | |
| A - SALDO CONFORME EXTRATO BANCÁRIO EM 01/05/2013 até 31/05/2013 | | | |
| DESCRIÇÃO | | | VALOR (R\$) |
| A1 - Saldo em Conta Corrente | | | 1,00 |
| A2 - Saldo em Aplicações Financeiras | | | 3.607.026,56 |
| A3 - TOTAL | | | 3.607.027,56 |
| B - AVISOS DE CRÉDITO NÃO LANÇADOS NO EXTRATO | | | |
| DATA | Nº | HISTÓRICO | VALOR (R\$) |
| | | | |
| | | | |
| | | | |
| B1- TOTAL | | | 0,00 |
| C - CHEQUES EMITIDOS E NÃO DESCONTADOS | | | |
| DATA | Nº | | VALOR (R\$) |
| | | | |
| | | | |
| | | | |
| | | | |
| C1 - TOTAL | | | 0,00 |
| D - AVISOS DE DÉBITO NÃO LANÇADOS NO EXTRATO | | | |
| DATA | Nº | | VALOR (R\$) |
| | | | |
| | | | |
| | | | |
| D1 - TOTAL | | | 0,00 |
| E- SALDO CONTÁBIL (A3+B1-C1-D1) | | | 3.607.027,56 |

Anexo 3.4

| UNIDADE GERENCIADA: <i>UPA MARÉ</i> | | <i>maio/2013</i> |
|---|--|------------------|
| OS RESPONSÁVEL: <i>VIVA COMUNIDADE</i> | | |
| DEMONSTRATIVO CONTÁBIL OPERACIONAL | | |
| Regime de Competência | | |
| A = SALDO ACUMULADO ANTERIOR | | 3.532.381,42 |
| Receitas Operacionais | | |
| Repasse Contrato de Gestão (Parte Fixa) | | 1.685.000,00 |
| Repasse Contrato de Gestão (Parte Variável) | | 0,00 |
| Repasse Termo Aditivo - adicional (Custeio) | | 0,00 |
| Repasse Termo Aditivo - adicional (Investimento) | | 0,00 |
| Sub-Total (1) | | 1.685.000,00 |
| Resultado de Aplicação Financeira | | 7.394,45 |
| Reembolso de Despesas | | 0,00 |
| Obtenção de Recursos Externos à SES/RJ | | 0,00 |
| Outras Receitas | | 0,00 |
| Sub-Total(2) | | 7.394,45 |
| B = Total das Receitas (1) + (2) | | 1.692.394,45 |
| Despesas CUSTEIO | | |
| Salários | | 690.107,52 |
| Benefícios | | 4.001,34 |
| Encargos e Contribuições | | 532.467,04 |
| Indenizações e Avisos Prévios (Rescisões) | | 109.588,55 |
| Provisões (13º + Férias) | | 188.203,48 |
| Outras Despesas de Pessoal | | 0,00 |
| Sub-Total (3) | | 1.524.367,93 |
| Materiais de Consumo (4) | | 613,00 |
| Serviços de Terceiros (5) | | 3.754,90 |
| Serviços Públicos (6) | | 37.336,01 |
| Tributárias/Financeiras (7) | | 957,90 |
| Outras Despesas Operacionais (8) | | 482,40 |
| C = Total das Despesas CUSTEIO (3)+(4)+(5)+(6)+(7)+(8) | | 1.567.512,14 |
| Despesas INVESTIMENTO | | |
| Equipamentos | | 0,00 |
| Móveis e Utensílios | | 0,00 |
| Obras e Instalações | | 0,00 |
| Intangível (Direito e uso) | | 0,00 |
| Veículos | | 0,00 |
| D = Total Despesas Investimento | | 0,00 |
| E = TOTAL GERAL DE DESPESAS (C+D) | | 1.567.512,14 |
| F = SALDO ACUMULADO ATUAL (A+B-E) | | 3.657.263,73 |

Anexo 4.1

| UNIDADE GERENCIADA: UPA MARÉ | | | | | | | | | | | maio/2013 |
|---------------------------------|--------------------------------|---------|---------------------------------------|--------------------|-------|----------------|-------------------|------------------------------|----------------------|---|---|
| OS RESPONSÁVEL: VIVA COMUNIDADE | | | | | | | | | | | |
| AQUISIÇÃO DE BENS DURÁVEIS | | | | | | | | | | | |
| Nº Controle Patrimonial OS | Nº Controle Patrimonial SES/RJ | Tipo(1) | Descrição do bem | CNPJ Fornecedor | Qtde. | Nº Nota Fiscal | Data da aquisição | Vida útil estimada (em anos) | Valor Unitário (R\$) | Motivo da Aquisição | Setor de Destino |
| 37761 | | NF | MESA DE ESCRITÓRIO RETANGULAR | 05.586.993/0001-49 | 1 | 1065 | 11/04/2013 | 5 | 290 | Aquisição necessária para o Pólo Dengue | Foi criado para a UPA Penha, para atender as necessidades da UPA. |
| 37762 | | NF | MESA DE ESCRITÓRIO RETANGULAR | 05.586.993/0001-49 | 1 | 1065 | 11/04/2013 | 5 | 290 | Aquisição necessária para o Pólo Dengue | Foi criado para a UPA Penha, para atender as necessidades da UPA. |
| 37763 | | NF | CADEIRA ESPALDAR MÉDIO EM CURVIM AZUL | 05.586.993/0001-49 | 1 | 1065 | 11/04/2013 | 5 | 198 | Aquisição necessária para o Pólo Dengue | Foi criado para a UPA Penha, para atender as necessidades da UPA. |
| 37764 | | NF | CADEIRA ESPALDAR MÉDIO EM CURVIM AZUL | 05.586.993/0001-49 | 1 | 1065 | 11/04/2013 | 5 | 198 | Aquisição necessária para o Pólo Dengue | Foi criado para a UPA Penha, para atender as necessidades da UPA. |
| 37765 | | NF | CADEIRA EMPILHÁVEL PRETA | 05.586.993/0001-49 | 1 | 1065 | 11/04/2013 | 5 | 98 | Aquisição necessária para o Pólo Dengue | Foi criado para a UPA Penha, para atender as necessidades da UPA. |
| 37766 | | NF | CADEIRA EMPILHÁVEL PRETA | 05.586.993/0001-49 | 1 | 1065 | 11/04/2013 | 5 | 98 | Aquisição necessária para o Pólo Dengue | Foi criado para a UPA Penha, para atender as necessidades da UPA. |
| 37560 | | NF | SUORTE PARA SORO EM INÓX | 04.981.484/0001-58 | 1 | 2503 | 16/04/2013 | 10 | 320 | Aquisição necessária para o Pólo Dengue | Foi criado para a UPA Penha, para atender as necessidades da UPA. |
| 37561 | | NF | SUORTE PARA SORO EM INÓX | 04.981.484/0001-58 | 1 | 2503 | 16/04/2013 | 10 | 320 | Aquisição necessária para o Pólo Dengue | Foi criado para a UPA Penha, para atender as necessidades da UPA. |
| 37562 | | NF | SUORTE PARA SORO EM INÓX | 04.981.484/0001-58 | 1 | 2503 | 16/04/2013 | 10 | 320 | Aquisição necessária para o Pólo Dengue | Foi criado para a UPA Penha, para atender as necessidades da UPA. |

| | | | | | | | | | | Pólo Dengue | |
|--------------|--|----|--------------------------|--------------------|-----------|------|------------|----|-------------|---|---|
| 37563 | | NF | SUORTE PARA SORO EM INÓX | 04.981.484/0001-58 | 1 | 2503 | 16/04/2013 | 10 | 320 | Aquisição necessária para o Pólo Dengue | Foi criado para a UPA Penha, para atender as necessidades da UPA. |
| 37564 | | NF | SUORTE PARA SORO EM INÓX | 04.981.484/0001-58 | 1 | 2503 | 16/04/2013 | 10 | 320 | Aquisição necessária para o Pólo Dengue | Foi criado para a UPA Penha, para atender as necessidades da UPA. |
| 37555 | | NF | SUORTE PARA SORO EM INÓX | 04.981.484/0001-58 | 1 | 2503 | 16/04/2013 | 10 | 320 | Aquisição necessária para o Pólo Dengue | Foi criado para a UPA Penha, para atender as necessidades da UPA. |
| 37556 | | NF | SUORTE PARA SORO EM INÓX | 04.981.484/0001-58 | 1 | 2503 | 16/04/2013 | 10 | 320 | Aquisição necessária para o Pólo Dengue | Foi criado para a UPA Penha, para atender as necessidades da UPA. |
| 37557 | | NF | SUORTE PARA SORO EM INÓX | 04.981.484/0001-58 | 1 | 2503 | 16/04/2013 | 10 | 320 | Aquisição necessária para o Pólo Dengue | Foi criado para a UPA Penha, para atender as necessidades da UPA. |
| 37558 | | NF | SUORTE PARA SORO EM INÓX | 04.981.484/0001-58 | 1 | 2503 | 16/04/2013 | 10 | 320 | Aquisição necessária para o Pólo Dengue | Foi criado para a UPA Penha, para atender as necessidades da UPA. |
| 37559 | | NF | SUORTE PARA SORO EM INÓX | 04.981.484/0001-58 | 1 | 2503 | 16/04/2013 | 10 | 320 | Aquisição necessária para o Pólo Dengue | Foi criado para a UPA Penha, para atender as necessidades da UPA. |
| Total | | | | | 16 | | | | 4372 | | |

(1) Veículo/Ambulância/Mobiliário/Equipamentos Médico-Hospitalares/Eqpto. Odontológicos/Eqpto. Informática/Eqpto. em Geral/Eletrrodomésticos/Outros bens duráveis. Todas as aquisições de bens permanentes deverão ser informadas à SES/RJ para incorporação ao seu patrimônio.

Anexo 4.2

| UNIDADE GERENCIADA: UPA MARÉ | | | | | | | | | | maio/2013 |
|---------------------------------|-----------------------------|---------------------|-------|--------------------------|---------------------------|------------------------|--------------------|----------------------|--------------------------------|---|
| OS RESPONSÁVEL: VIVA COMUNIDADE | | | | | | | | | | |
| RH CONTRATADO DA UNIDADE | | | | | | | | | | |
| CATEGORIA PROFISSIONAL (1) | Função | Cod. Bras. Ocupação | QTDE. | Forma de contratação (2) | Carga Horária Semanal (3) | Salário Base (R\$) (4) | Encargos (R\$) (4) | Benefícios (R\$) (4) | SALÁRIO TOTAL POR PROFISSIONAL | SALÁRIO TOTAL DA CATEGORIA (QTDE X SAL TOTAL) |
| Auxiliar Administrativo | Auxiliar Administrativo I | 411010 | 1 | CLT | 36 | 894,64 | 486,04 | 0,01 | 1.380,69 | 1.380,69 |
| Auxiliar Administrativo | Auxiliar Administrativo III | 411010 | 1 | CLT | 36 | 894,64 | 810,08 | 0,01 | 1.704,73 | 1.704,73 |
| Auxiliar Administrativo | Auxiliar de Almojarifado | 411010 | 4 | CLT | 36 | 894,64 | 810,08 | 53,68 | 1.758,40 | 7.033,60 |
| Auxiliar de Saúde Bucal | Auxiliar de Saúde Bucal | 322405 | 1 | CLT | 36 | 894,64 | 810,08 | 107,36 | 1.812,08 | 1.812,08 |
| Auxiliar Administrativo | Auxiliar de Servicos Gerais | 411010 | 1 | CLT | 36 | 894,64 | 894,45 | 0,01 | 1.789,10 | 1.789,10 |
| Auxiliar Administrativo | Auxiliar de Serviços Gerais | 411010 | 3 | CLT | 36 | 894,64 | 2.119,98 | 0,01 | 3.014,63 | 9.043,89 |
| Auxiliar Administrativo | Auxiliar de Serviços Gerais | 411010 | 1 | CLT | 36 | 894,64 | 933,18 | 57,60 | 1.885,42 | 1.885,42 |
| Auxiliar Administrativo | Auxiliar de Serviços Gerais | 411010 | 2 | CLT | 40 | 1.068,06 | 946,44 | 53,68 | 2.068,18 | 4.136,36 |
| Auxiliar Administrativo | Auxiliar de Serviços Gerais | 411010 | 1 | CLT | 40 | 1.068,06 | 946,44 | 64,08 | 2.078,58 | 2.078,58 |

| | | | | | | | | | | |
|-------------------------------------|---------------------------------|--------|---|-----|----|-----------|----------|-------|----------|-----------|
| Auxiliar Administrativo | Auxiliar de Serviços Gerais | 411010 | 1 | CLT | 40 | 1.068,06 | 1.166,89 | 53,68 | 2.288,63 | 2.288,63 |
| Auxiliar Administrativo | Auxiliar de Serviços Gerais | 411010 | 1 | CLT | 36 | 894,64 | 1.540,37 | 53,68 | 2.488,69 | 2.488,69 |
| Auxiliar Administrativo | Auxiliar de Serviços Gerais | 411010 | 1 | CLT | 36 | 894,64 | 1.617,63 | 2,70 | 2.514,97 | 2.514,97 |
| Auxiliar Administrativo | Auxiliar de Serviços Gerais | 411010 | 1 | CLT | 36 | 894,64 | 1.619,66 | 53,68 | 2.567,98 | 2.567,98 |
| Auxiliar Administrativo | Auxiliar de Serviços Gerais | 411010 | 1 | CLT | 40 | 1.068,06 | 1.865,56 | 53,68 | 2.987,30 | 2.987,30 |
| Assistente Social | Assistente Social | 251605 | 5 | CLT | 24 | 2.460,26 | 2.210,39 | 0,01 | 4670,66 | 23.353,30 |
| Assistente Social | Assistente Social | 251605 | 1 | CLT | 24 | 2.460,26 | 2.210,39 | 58,00 | 4728,65 | 4.728,65 |
| Auxiliar de Saúde Bucal | Auxiliar de Saúde Bucal | 322405 | 1 | CLT | 40 | 905,82 | 40,95 | 2,72 | 949,49 | 949,49 |
| Auxiliar de Farmácia de Manipulação | Auxiliar de Farmácia | 515210 | 1 | CLT | 48 | 894,64 | 871,63 | 0,01 | 1766,28 | 1.766,28 |
| Auxiliar de Farmácia de Manipulação | Auxiliar de Farmácia | 515210 | 2 | CLT | 48 | 894,64 | 871,63 | 53,68 | 1819,95 | 3.639,90 |
| Coordenador Administrativo | Coordenador Geral de Enfermagem | 515210 | 1 | CLT | 40 | 5.999,89 | 1.349,08 | 0,01 | 7348,98 | 7.348,98 |
| Coordenador Administrativo | Coordenador Geral Médico | 410105 | 1 | CLT | 40 | 10.792,75 | 2.156,05 | 0,01 | 12948,81 | 12.948,81 |
| Coordenador Administrativo | Coordenador de Enfermagem | 410105 | 1 | CLT | 40 | 4.442,58 | 6.341,51 | 0,01 | 10784,10 | 10.784,10 |
| Coordenador Administrativo | Coordenador de Enfermagem | 410105 | 1 | CLT | 40 | 4.442,58 | 4.997,11 | 0,01 | 9439,70 | 9.439,70 |
| Coordenador Administrativo | Coordenador Medico | 410105 | 1 | CLT | 30 | 8.387,36 | 1.256,61 | 0,01 | 9643,98 | 9.643,98 |
| Coordenador Administrativo | Coordenador Medico | 410105 | 1 | CLT | 12 | 2.795,75 | 7.551,72 | 0,01 | 10347,48 | 10.347,48 |
| Enfermeiro(A) | Enfermeiro CCIPH | 223505 | 1 | CLT | 30 | 2.460,26 | 2.490,25 | 0,01 | 4950,52 | 4.950,52 |

| | | | | | | | | | | |
|---------------|--------------|--------|----|-----|----|----------|----------|-------|---------|-----------|
| Enfermeiro(A) | Enfermeiro | 223505 | 1 | CLT | 40 | 4.442,58 | 179,90 | 0,01 | 4622,49 | 4.622,49 |
| Enfermeiro(A) | Enfermeiro | 223505 | 1 | CLT | 24 | 2.460,26 | 471,86 | 0,01 | 2932,13 | 2.932,13 |
| Enfermeiro(A) | Enfermeiro | 223505 | 1 | CLT | 24 | 2.460,26 | 1.768,32 | 0,01 | 4228,59 | 4.228,59 |
| Enfermeiro(A) | Enfermeiro | 223505 | 1 | CLT | 24 | 2.460,26 | 1.802,21 | 0,01 | 4262,48 | 4.262,48 |
| Enfermeiro(A) | Enfermeiro | 223505 | 13 | CLT | 24 | 2.460,26 | 2.210,39 | 0,01 | 4670,66 | 60.718,58 |
| Enfermeiro(A) | Enfermeiro | 223505 | 1 | CLT | 24 | 2.460,26 | 2.210,39 | 27,50 | 4698,15 | 4.698,15 |
| Enfermeiro(A) | Enfermeiro | 223505 | 1 | CLT | 24 | 2.460,26 | 2.355,31 | 80,00 | 4895,57 | 4.895,57 |
| Enfermeiro(A) | Enfermeiro | 223505 | 1 | CLT | 24 | 2.460,26 | 2.184,89 | 0,01 | 4645,16 | 4.645,16 |
| Enfermeiro(A) | Enfermeiro | 223505 | 1 | CLT | 24 | 2.460,26 | 2.593,06 | 0,01 | 5053,33 | 5.053,33 |
| Enfermeiro(A) | Enfermeiro | 223505 | 2 | CLT | 24 | 2.460,26 | 2.593,06 | 0,01 | 5053,33 | 10.106,66 |
| Enfermeiro(A) | Enfermeiro | 223505 | 1 | CLT | 24 | 2.460,26 | 2.600,85 | 0,01 | 5061,12 | 5.061,12 |
| Enfermeiro(A) | Enfermeiro | 223505 | 1 | CLT | 24 | 2.460,26 | 3.029,30 | 0,01 | 5489,57 | 5.489,57 |
| Enfermeiro(A) | Enfermeiro | 223505 | 2 | CLT | 24 | 2.460,26 | 3.029,32 | 0,01 | 5489,59 | 10.979,18 |
| Enfermeiro(A) | Enfermeiro | 223505 | 1 | CLT | 30 | 2.460,26 | 3.348,11 | 0,01 | 5808,38 | 5.808,38 |
| Enfermeiro(A) | Enfermeiro | 223505 | 1 | CLT | 24 | 2.460,26 | 3.465,56 | 0,01 | 5925,83 | 5.925,83 |
| Enfermeiro(A) | Enfermeiro | 223505 | 2 | CLT | 24 | 2.460,26 | 3.848,23 | 0,01 | 6308,50 | 12.617,00 |
| Enfermeiro(A) | Enfermeiro | 223505 | 1 | CLT | 24 | 2.460,26 | 4.284,48 | 0,01 | 6744,75 | 6.744,75 |
| Enfermeiro(A) | Enfermeiro | 223505 | 1 | CLT | 24 | 2.460,26 | 6.305,06 | 0,01 | 8765,33 | 8.765,33 |
| Farmacêutico | Farmacêutico | 223405 | 1 | CLT | 48 | | | 0,01 | 4670,66 | 4.670,66 |

| | | | | | | | | | | |
|------------------------|------------------------|--------|---|-----|----|----------|----------|--------|----------|-----------|
| | | | | | | 2.460,26 | 2.210,39 | | | |
| Farmacêutico | Farmacêutico | 223405 | 1 | CLT | 40 | 4.442,28 | 179,98 | 0,01 | 4622,27 | 4.622,27 |
| Farmacêutico | Farmacêutico | 223405 | 1 | CLT | 48 | 2.460,26 | 2.210,39 | 0,01 | 4670,66 | 4.670,66 |
| Farmacêutico | Farmacêutico | 223405 | 1 | CLT | 48 | 2.460,26 | 2.210,39 | 114,40 | 4785,05 | 4.785,05 |
| Farmacêutico | Farmacêutico | 223405 | 1 | CLT | 48 | 2.460,26 | 2.210,39 | 121,00 | 4791,65 | 4.791,65 |
| Gerente Administrativo | Gerente Administrativo | 142105 | 1 | CLT | 40 | 3.173,27 | 3.599,82 | 0,01 | 6773,10 | 6.773,10 |
| Maqueiro Hospitalar | Maqueiro | 515110 | 3 | CLT | 48 | 894,64 | 871,63 | 53,68 | 1819,95 | 5.459,85 |
| Maqueiro Hospitalar | Maqueiro | 515110 | 1 | CLT | 48 | 894,64 | 1.133,22 | 0,01 | 2027,87 | 2.027,87 |
| Médico Clínico | Medico(A) | 225125 | 1 | CLT | 12 | 2.795,75 | 2.858,67 | 0,01 | 5654,43 | 5.654,43 |
| Médico Clínico | Medico(A) | 225125 | 1 | CLT | 12 | 2.795,75 | 2.858,67 | 0,01 | 5654,43 | 5.654,43 |
| Médico Clínico | Medico(A) | 225125 | 1 | CLT | 12 | 2.795,75 | 3.133,46 | 0,01 | 5929,22 | 5.929,22 |
| Médico Clínico | Medico(A) | 225125 | 1 | CLT | 12 | 2.795,75 | 3.243,38 | 0,01 | 6039,14 | 6.039,14 |
| Médico Clínico | Medico(A) | 225125 | 1 | CLT | 12 | 5.591,50 | 3.333,33 | 0,01 | 8924,84 | 8.924,84 |
| Médico Clínico | Medico(A) | 225125 | 1 | CLT | 12 | 2.795,75 | 3.439,95 | 0,01 | 6235,71 | 6.235,71 |
| Médico Clínico | Medico(A) | 225125 | 1 | CLT | 12 | 2.795,75 | 3.573,10 | 0,01 | 6368,86 | 6.368,86 |
| Médico Clínico | Medico(A) | 225125 | 1 | CLT | 12 | 2.795,75 | 4.350,88 | 0,01 | 7146,64 | 7.146,64 |
| Médico Clínico | Medico(A) | 225125 | 1 | CLT | 24 | 5.591,50 | 5.187,81 | 0,01 | 10779,32 | 10.779,32 |
| Médico Clínico | Medico(A) | 225125 | 4 | CLT | 24 | 5.591,50 | 5.995,43 | 0,01 | 11586,94 | 46.347,76 |
| Médico Clínico | Medico(A) | 225125 | 1 | CLT | 24 | 5.591,50 | 5.400,92 | 0,01 | 10992,43 | 10.992,43 |

| | | | | | | | | | | |
|----------------|-----------------|--------|---|-----|----|----------|-----------|------|----------|-----------|
| Médico Clínico | Medico(A) | 225125 | 1 | CLT | 24 | 5.591,50 | 5.788,19 | 0,01 | 11379,70 | 11.379,70 |
| Médico Clínico | Medico(A) | 225125 | 1 | CLT | 12 | 2.795,75 | 6.510,17 | 0,01 | 9305,93 | 9.305,93 |
| Médico Clínico | Medico(A) | 225125 | 1 | CLT | 24 | 5.591,50 | 6.709,83 | 0,01 | 12301,34 | 12.301,34 |
| Médico Clínico | Medico(A) | 225125 | 1 | CLT | 12 | 2.795,75 | 6.526,52 | 0,01 | 9322,28 | 9.322,28 |
| Médico Clínico | Medico(A) | 225125 | 1 | CLT | 24 | 5.591,50 | 6.968,11 | 0,01 | 12559,62 | 12.559,62 |
| Médico Clínico | Medico(A) | 225125 | 1 | CLT | 24 | 5.591,50 | 7.048,07 | 0,01 | 12639,58 | 12.639,58 |
| Médico Clínico | Medico(A) | 225125 | 1 | CLT | 24 | 5.591,50 | 8.057,09 | 0,01 | 13648,60 | 13.648,60 |
| Médico Clínico | Medico(A) | 225125 | 1 | CLT | 36 | 8.387,25 | 8.404,75 | 0,01 | 16792,01 | 16.792,01 |
| Médico Clínico | Medico(A) | 225125 | 1 | CLT | 24 | 5.591,50 | 8.567,43 | 0,01 | 14158,94 | 14.158,94 |
| Médico Clínico | Medico(A) | 225125 | 1 | CLT | 24 | 5.591,50 | 8.897,66 | 0,01 | 14489,17 | 14.489,17 |
| Médico Clínico | Medico(A) | 225125 | 1 | CLT | 36 | 8.387,25 | 9.778,38 | 0,01 | 18165,64 | 18.165,64 |
| Médico Clínico | Medico(A) | 225125 | 1 | CLT | 12 | 2.795,75 | 10.649,74 | 0,01 | 13445,50 | 13.445,50 |
| Médico Clínico | Medico(A) | 225125 | 1 | CLT | 12 | 2.795,75 | 11612,17 | 0,01 | 14407,93 | 14.407,93 |
| Médico Clínico | Medico(A) | 225125 | 1 | CLT | 36 | 8.387,25 | 19.586,54 | 0,01 | 27973,80 | 27.973,80 |
| Médico Clínico | Medico(A) | 225125 | 1 | CLT | 36 | 8.387,25 | 22.757,96 | 0,01 | 31145,22 | 31.145,22 |
| Médico Clínico | Medico Pediatra | 225125 | 1 | CLT | 36 | 8.387,25 | 279,58 | 0,01 | 8666,84 | 8.666,84 |
| Médico Clínico | Medico Pediatra | 225125 | 1 | CLT | 36 | 8.387,25 | 14.188,16 | 0,01 | 22575,42 | 22.575,42 |
| Médico Clínico | Medico Pediatra | 225125 | 1 | CLT | 24 | 5.591,50 | 5.226,81 | 0,01 | 10818,32 | 10.818,32 |
| Nutricionista | Nutricionista | 223710 | 1 | CLT | 40 | | | | 4014,55 | 4.014,55 |

| | | | | | | | | | | |
|-----------------------|-----------------------|--------|----|-----|----|----------|----------|-------|---------|-----------|
| | | | | | | 3.852,00 | 156,77 | 5,78 | | |
| Técnico de Enfermagem | Técnico de Enfermagem | 322205 | 1 | CLT | 24 | 960,00 | 0,01 | 0,01 | 960,02 | 960,02 |
| Técnico de Enfermagem | Técnico de Enfermagem | 322205 | 1 | CLT | 24 | 960,00 | 73,36 | 0,01 | 1033,37 | 1.033,37 |
| Técnico de Enfermagem | Técnico de Enfermagem | 322205 | 1 | CLT | 24 | 960,00 | 459,46 | 0,01 | 1419,47 | 1.419,47 |
| Técnico de Enfermagem | Técnico de Enfermagem | 322205 | 1 | CLT | 24 | 960,00 | 488,17 | 0,01 | 1448,18 | 1.448,18 |
| Técnico de Enfermagem | Técnico de Enfermagem | 322205 | 1 | CLT | 24 | 960,00 | 516,88 | 0,01 | 1476,89 | 1.476,89 |
| Técnico de Enfermagem | Técnico de Enfermagem | 322205 | 1 | CLT | 24 | 960,00 | 0,01 | 57,60 | 1017,61 | 1.017,61 |
| Técnico de Enfermagem | Técnico de Enfermagem | 322205 | 1 | CLT | 24 | 960,00 | 734,91 | 0,01 | 1694,92 | 1.694,92 |
| Técnico de Enfermagem | Técnico de Enfermagem | 322205 | 1 | CLT | 24 | 960,00 | 774,60 | 55,00 | 1789,60 | 1.789,60 |
| Técnico de Enfermagem | Técnico de Enfermagem | 322205 | 1 | CLT | 24 | 960,00 | 861,47 | 0,01 | 1821,48 | 1.821,48 |
| Técnico de Enfermagem | Técnico de Enfermagem | 322205 | 21 | CLT | 24 | 960,00 | 927,52 | 0,01 | 1887,53 | 39.638,13 |
| Técnico de Enfermagem | Técnico de Enfermagem | 322205 | 5 | CLT | 24 | 960,00 | 927,52 | 27,50 | 1915,02 | 9.575,10 |
| Técnico de Enfermagem | Técnico de Enfermagem | 322205 | 5 | CLT | 24 | 960,00 | 927,51 | 55,00 | 1942,51 | 9.712,55 |
| Técnico de Enfermagem | Técnico de Enfermagem | 322205 | 6 | CLT | 24 | 960,00 | 927,51 | 57,60 | 1945,11 | 11.670,66 |
| Técnico de Enfermagem | Técnico de Enfermagem | 322205 | 1 | CLT | 24 | 960,00 | 1.056,75 | 0,01 | 2016,76 | 2.016,76 |
| Técnico de Enfermagem | Técnico de Enfermagem | 322205 | 1 | CLT | 24 | 960,00 | 1.089,05 | 0,01 | 2049,06 | 2.049,06 |
| Técnico de Enfermagem | Técnico de Enfermagem | 322205 | 1 | CLT | 24 | 960,00 | 1.111,67 | 0,01 | 2071,68 | 2.071,68 |
| Técnico de Enfermagem | Técnico de Enfermagem | 322205 | 1 | CLT | 24 | 960,00 | 1.149,89 | 73,82 | 2183,71 | 2.183,71 |
| Técnico de Enfermagem | Técnico de Enfermagem | 322205 | 1 | CLT | 24 | 960,00 | 1.273,20 | 0,01 | 2233,21 | 2.233,21 |

| | | | | | | | | | | |
|-----------------------|-----------------------|--------|---|-----|----|----------|----------|-------|---------|-----------|
| Técnico de Enfermagem | Técnico de Enfermagem | 322205 | 1 | CLT | 24 | 960,00 | 1.273,20 | 27,50 | 2260,70 | 2.260,70 |
| Técnico de Enfermagem | Técnico de Enfermagem | 322205 | 1 | CLT | 24 | 960,00 | 1.270,39 | 57,60 | 2287,99 | 2.287,99 |
| Técnico de Enfermagem | Técnico de Enfermagem | 322205 | 2 | CLT | 24 | 960,00 | 1.273,19 | 55,00 | 2288,19 | 4.576,38 |
| Técnico de Enfermagem | Técnico de Enfermagem | 322205 | 1 | CLT | 24 | 960,00 | 1.573,62 | 0,01 | 2533,63 | 2.533,63 |
| Técnico de Enfermagem | Técnico de Enfermagem | 322205 | 1 | CLT | 24 | 960,00 | 1.613,26 | 0,01 | 2573,27 | 2.573,27 |
| Técnico de Enfermagem | Técnico de Enfermagem | 322205 | 1 | CLT | 24 | 960,00 | 1.618,86 | 0,01 | 2578,87 | 2.578,87 |
| Técnico de Enfermagem | Técnico de Enfermagem | 322205 | 1 | CLT | 24 | 960,00 | 1.618,86 | 27,50 | 2606,36 | 2.606,36 |
| Técnico de Enfermagem | Técnico de Enfermagem | 322205 | 1 | CLT | 24 | 960,00 | 1.618,86 | 57,60 | 2636,46 | 2.636,46 |
| Técnico de Enfermagem | Técnico de Enfermagem | 322205 | 1 | CLT | 24 | 960,00 | 1.895,25 | 0,01 | 2855,26 | 2.855,26 |
| Técnico de Enfermagem | Técnico de Enfermagem | 322205 | 1 | CLT | 24 | 960,00 | 1.964,53 | 0,01 | 2924,54 | 2.924,54 |
| Técnico de Enfermagem | Técnico de Enfermagem | 322205 | 1 | CLT | 24 | 960,00 | 1.964,53 | 55,00 | 2979,53 | 2.979,53 |
| Técnico de Enfermagem | Técnico de Enfermagem | 322205 | 1 | CLT | 24 | 960,00 | 2.066,82 | 27,50 | 3054,32 | 3.054,32 |
| Técnico de Enfermagem | Técnico de Enfermagem | 322205 | 1 | CLT | 24 | 960,00 | 2.137,46 | 0,01 | 3097,47 | 3.097,47 |
| Técnico de Enfermagem | Técnico de Enfermagem | 322205 | 1 | CLT | 24 | 960,00 | 2.298,99 | 0,01 | 3259,00 | 3.259,00 |
| Técnico de Enfermagem | Técnico de Enfermagem | 322205 | 2 | CLT | 24 | 960,00 | 2.310,18 | 0,01 | 3270,19 | 6.540,38 |
| Técnico de Enfermagem | Técnico de Enfermagem | 322205 | 1 | CLT | 24 | 960,00 | 265,85 | 27,50 | 1253,35 | 1.253,35 |
| Técnico de Enfermagem | Técnico de Enfermagem | 322205 | 1 | CLT | 24 | 960,00 | 3.103,81 | 52,00 | 4115,81 | 4.115,81 |
| Técnico em radiologia | Técnico de Radiologia | 324115 | 5 | CLT | 24 | 1.741,60 | 1.595,87 | 0,01 | 3337,48 | 16.687,40 |
| Técnico em radiologia | Tecnico de Radiologia | 324115 | 1 | CLT | 24 | | | | 3365,47 | 3.365,47 |

| | | | | | | | | | | |
|------------------------|------------------------|--------|---|-----|----|-------------------|-------------------|-----------------|-------------------|-------------------|
| | | | | | | 1.741,60 | 1.595,87 | 28,00 | | |
| Técnico em radiologia | Técnico de Radiologia | 324115 | 1 | CLT | 24 | 1.741,60 | 1.595,00 | 55,00 | 3391,60 | 3.391,60 |
| Técnico em Saúde Bucal | Técnico de Saúde bucal | 324115 | 2 | CLT | 24 | 894,64 | 871,63 | 0,01 | 1766,28 | 3.532,56 |
| Técnico em Saúde Bucal | Técnico de Saúde bucal | 324115 | 4 | CLT | 24 | 894,64 | 871,63 | 53,68 | 1819,95 | 7.279,80 |
| Técnico em Saúde Bucal | Técnico de Saúde bucal | 324115 | 1 | CLT | 24 | 894,64 | 993,21 | 53,68 | 1941,53 | 1.941,53 |
| Técnico em Saúde Bucal | Técnico de Saúde bucal | 324115 | 1 | CLT | 24 | 894,64 | 1.077,64 | 161,04 | 2133,32 | 2.133,32 |
| Total | | | | | | 320.098,41 | 374.678,24 | 2.136,55 | 696.913,20 | 931.129,19 |

(1) Utilizar como referência, a listagem de categorias profissionais CBO

(2) CLT/PF/PJ

(3) em cada linha deverá ser apresentada uma única categoria profissional e com a mesma carga horária.

(4) Registrar os valores de Salário/Encargos/Benefícios pagos a cada um dos profissionais daquela categoria. O total da Categoria será registrado na última coluna, multiplicando-se o SALÁRIO TOTAL POR PROFISSIONAL pela QUANTIDADE de profissionais daquela categoria.

(5) Na tabela RH CONTRATADO DA OSS devem ser apresentado todas as categorias profissionais com vínculo empregatício da OSS que prestam serviço a Unidade.

| UNIDADE GERENCIADA: UPA MARÉ | | | | | | | | | | |
|--|-------------------------------|---------------------|-------|--------------------------|---------------------------|------------------------|--------------------|----------------------|--------------------------------|---|
| maio/2013 | | | | | | | | | | |
| OS RESPONSÁVEL: VIVA COMUNIDADE | | | | | | | | | | |
| RH CONTRATADO DA OSS | | | | | | | | | | |
| CATEGORIA PROFISSIONAL (1) | Função | Cod. Bras. Ocupação | QTDE. | Forma de contratação (2) | Carga Horária Semanal (3) | Salário Base (R\$) (4) | Encargos (R\$) (4) | Benefícios (R\$) (4) | SALÁRIO TOTAL POR PROFISSIONAL | SALÁRIO TOTAL DA CATEGORIA (QTDE X SAL TOTAL) |
| Auxiliar Administrativo | Agente Comunitário de Saúde | 411005 | 1 | CLT | 40 | 48,45 | 37,17 | 0,01 | 85,63 | 85,63 |
| Analista de Pessoal | Analista de Cargos e Salários | 252545 | 1 | CLT | 40 | 159,00 | 130,32 | 0,01 | 289,33 | 289,33 |
| Analista financeiro (instituições financeiras) | Analista de Contabilidade | 252545 | 1 | CLT | 40 | 131,45 | 103,36 | 5,78 | 240,59 | 240,59 |
| Analista financeiro (instituições financeiras) | Analista de Informação | 252545 | 1 | CLT | 40 | 300,00 | 314,52 | 0,01 | 614,53 | 614,53 |
| Analista financeiro (instituições financeiras) | Analista de Informação | 252545 | 1 | CLT | 40 | 1.104,41 | 868,39 | 0,01 | 1.972,81 | 1.972,81 |
| Analista financeiro (instituições financeiras) | Analista de Informação | 252545 | 1 | CLT | 40 | 1.106,00 | 968,72 | 0,01 | 2.074,73 | 2.074,73 |
| Analista de Pessoal | Analista de Pessoal | 413105 | 1 | CLT | 40 | 106,00 | 103,01 | 6,36 | 215,37 | 215,37 |
| Analista de Pessoal | Analista de Pessoal | 413105 | 1 | CLT | 40 | 159,00 | 125,02 | 8,10 | 292,12 | 292,12 |
| Analista de Pessoal | Analista de Pessoal | 413105 | 2 | CLT | 40 | 159,00 | 125,02 | 9,54 | 293,56 | 587,12 |
| Analista de Pessoal | Analista de Pessoal | 413105 | 1 | CLT | 40 | 222,60 | 175,03 | 7,35 | 404,98 | 404,98 |
| Administrador | Analista de Qualidade | 252105 | 1 | CLT | 40 | 888,51 | 698,64 | 38,08 | 1.625,23 | 1.625,23 |
| Administrador | Analista de Qualidade | 252105 | 1 | CLT | 40 | | | 0,01 | 14.981,87 | 14.981,87 |

| | | | | | | 8.387,36 | 6.594,50 | | | |
|--|----------------------|--------|---|-----|----|----------|----------|------|--------|--------|
| Analista de Pessoal | Analista de Rh | 413105 | 1 | CLT | 40 | 119,25 | 97,75 | 7,16 | 224,16 | 224,16 |
| Analista de Pessoal | Analista de Rh | 413105 | 1 | CLT | 40 | 159,00 | 125,02 | 0,01 | 284,03 | 284,03 |
| Administrador | Analista de Sistemas | 252105 | 1 | CLT | 40 | 265,00 | 235,89 | 0,01 | 500,90 | 500,90 |
| Analista de Suporte | Analista de Suporte | 212420 | 1 | CLT | 28 | 98,05 | 77,09 | 0,01 | 175,15 | 175,15 |
| Analista financeiro (instituições financeiras) | Analista Financeiro | 252545 | 1 | CLT | 40 | 134,47 | 125,39 | 7,00 | 266,86 | 266,86 |
| Administrador | ANALISTA I | 252105 | 1 | CLT | 20 | 10,05 | 59,85 | 0,01 | 69,91 | 69,91 |
| Administrador | ANALISTA I | 252105 | 1 | CLT | 40 | 98,05 | 77,09 | 2,68 | 177,82 | 177,82 |
| Administrador | ANALISTA I | 252105 | 2 | CLT | 40 | 98,05 | 77,09 | 5,88 | 181,02 | 362,04 |
| Administrador | ANALISTA I | 252105 | 2 | CLT | 40 | 102,08 | 77,09 | 4,03 | 183,20 | 366,40 |
| Administrador | ANALISTA I | 252105 | 1 | CLT | 40 | 104,17 | 81,91 | 5,88 | 191,96 | 191,96 |
| Administrador | ANALISTA I | 252105 | 1 | CLT | 40 | 111,83 | 87,94 | 6,71 | 206,48 | 206,48 |
| Administrador | ANALISTA I | 252105 | 1 | CLT | 40 | 118,61 | 93,26 | 6,71 | 218,58 | 218,58 |
| Administrador | ANALISTA I | 252105 | 1 | CLT | 40 | 159,00 | 125,02 | 7,65 | 291,67 | 291,67 |
| Administrador | ANALISTA I | 252105 | 1 | CLT | 40 | 162,65 | 125,02 | 7,65 | 295,32 | 295,32 |
| Administrador | ANALISTA I | 252105 | 1 | CLT | 40 | 249,49 | 37,24 | 0,01 | 286,74 | 286,74 |
| Administrador | ANALISTA II | 252105 | 1 | CLT | 40 | 48,09 | 214,85 | 0,01 | 262,95 | 262,95 |
| Administrador | ANALISTA II | 252105 | 1 | CLT | 40 | 110,65 | 87,00 | 6,04 | 203,69 | 203,69 |

| | | | | | | | | | | |
|---------------------------|-------------------------------|--------|---|-----|----|--------|--------|--------|----------|----------|
| Administrador | ANALISTA II | 252105 | 1 | CLT | 40 | 228,91 | 179,99 | 0,01 | 408,91 | 408,91 |
| Arquiteto(A) | Arquiteto(A) | 214115 | 1 | CLT | 40 | 419,36 | 329,74 | 0,01 | 749,11 | 749,11 |
| Assessor | Assessor Edu. Permanente | 241040 | 1 | CLT | 40 | 352,26 | 324,16 | 0,01 | 676,43 | 676,43 |
| Assessor | Assessor Informações de Saúde | 241040 | 1 | CLT | 40 | 260,47 | 345,38 | 0,01 | 605,86 | 605,86 |
| Assessor | Assessor Tec Farmacêutico | 241040 | 1 | CLT | 40 | 491,41 | 386,39 | 0,01 | 877,81 | 877,81 |
| Assistente Administrativo | Assistente Administrativo | 411010 | 1 | CLT | 20 | 61,49 | 57,22 | 3,02 | 121,73 | 121,73 |
| Assistente Administrativo | Assistente Administrativo | 411010 | 1 | CLT | 40 | 82,68 | 65,01 | 4,02 | 151,71 | 151,71 |
| Assistente Administrativo | Assistente Administrativo | 411010 | 1 | CLT | 40 | 83,87 | 65,95 | 5,03 | 154,85 | 154,85 |
| Assistente Administrativo | Assistente Administrativo | 411010 | 1 | CLT | 40 | 90,65 | 79,14 | 4,03 | 173,82 | 173,82 |
| Assistente Administrativo | Assistente Administrativo | 411010 | 1 | CLT | 40 | 105,65 | 90,93 | 4,75 | 201,33 | 201,33 |
| Assistente Administrativo | Assistente Administrativo | 411010 | 1 | CLT | 40 | 106,56 | 167,41 | 0,01 | 273,98 | 273,98 |
| Assistente Administrativo | Assistente Administrativo | 411010 | 1 | CLT | 40 | 113,05 | 88,89 | 4,03 | 205,97 | 205,97 |
| Assistente Administrativo | Assistente Administrativo | 411010 | 1 | CLT | 40 | 116,48 | 99,46 | 4,03 | 219,97 | 219,97 |
| Assistente Administrativo | Assistente Administrativo | 411010 | 1 | CLT | 40 | 135,65 | 106,66 | 5,03 | 247,34 | 247,34 |
| Assistente Administrativo | Assistente Administrativo I | 411010 | 1 | CLT | 40 | 23,36 | 91,14 | 1,10 | 115,60 | 115,60 |
| Assistente Administrativo | Assistente Administrativo I | 411010 | 1 | CLT | 40 | 82,10 | 64,56 | 4,03 | 150,69 | 150,69 |
| Assistente Administrativo | Assistente Administrativo I | 411010 | 1 | CLT | 40 | 82,68 | 65,01 | 4,02 | 151,71 | 151,71 |
| Assistente Administrativo | Assistente Administrativo I | 411010 | 1 | CLT | 40 | 83,68 | 65,79 | 4,03 | 153,50 | 153,50 |
| Assistente Administrativo | Assistente Administrativo II | 411010 | 1 | CLT | 40 | | | 120,78 | 3.716,50 | 3.716,50 |

| | | | | | | | | | | |
|---------------------------|---------------------------|--------|---|-----|----|----------|----------|-------|----------|----------|
| | | | | | | 2.012,94 | 1.582,78 | | | |
| Assistente Administrativo | Assistente Contábil | 411010 | 1 | CLT | 40 | 83,87 | 65,95 | 4,73 | 154,55 | 154,55 |
| Assistente Administrativo | Assistente Contábil | 411010 | 2 | CLT | 40 | 83,88 | 65,95 | 5,03 | 154,86 | 309,72 |
| Assistente Administrativo | Assistente Contábil | 411010 | 1 | CLT | 40 | 86,44 | 67,97 | 5,03 | 159,44 | 159,44 |
| Assistente Administrativo | Assistente Contábil | 411010 | 1 | CLT | 40 | 87,92 | 69,13 | 0,01 | 157,06 | 157,06 |
| Assistente Administrativo | Assistente de Compras | 411010 | 1 | CLT | 40 | 100,65 | 38,17 | 6,04 | 144,86 | 144,86 |
| Assistente Administrativo | Assistente de Compras | 411010 | 1 | CLT | 40 | 100,65 | 79,14 | 5,03 | 184,82 | 184,82 |
| Assistente Administrativo | Assistente de Compras | 411010 | 1 | CLT | 40 | 179,79 | 141,37 | 0,01 | 321,17 | 321,17 |
| Assistente Administrativo | Assistente de Faturamento | 411010 | 1 | CLT | 40 | 1.513,60 | 1.190,15 | 82,68 | 2.786,43 | 2.786,43 |
| Assistente Administrativo | Assistente de Pessoal | 411010 | 2 | CLT | 40 | 82,68 | 65,01 | 4,96 | 152,65 | 305,30 |
| Assistente Administrativo | Assistente de Pessoal | 411010 | 1 | CLT | 40 | 82,68 | 77,71 | 3,35 | 163,74 | 163,74 |
| Assistente Administrativo | Assistente de Pessoal | 411010 | 1 | CLT | 40 | 636,00 | 500,09 | 19,84 | 1.155,93 | 1.155,93 |
| Assistente Administrativo | Assistente de Pregoeiro | 411010 | 1 | CLT | 40 | 179,79 | 141,37 | 6,92 | 328,08 | 328,08 |
| Assistente Administrativo | Assistente Financeiro | 411010 | 1 | CLT | 40 | 156,67 | 123,19 | 0,01 | 279,87 | 279,87 |
| Assistente Administrativo | Assistente I | 411010 | 1 | CLT | 40 | 68,90 | 54,17 | 4,13 | 127,20 | 127,20 |
| Assistente Administrativo | Assistente I | 411010 | 1 | CLT | 40 | 90,65 | 71,28 | 4,03 | 165,96 | 165,96 |
| Assistente Administrativo | Assistente I | 411010 | 1 | CLT | 40 | 98,05 | 77,09 | 4,13 | 179,27 | 179,27 |
| Assistente Administrativo | Assistente Jurídico | 411010 | 1 | CLT | 40 | 146,01 | 142,33 | 0,01 | 288,35 | 288,35 |

| | | | | | | | | | | |
|---------------------------|-------------------------------|--------|---|-----|----|--------|--------|-------|--------|--------|
| Assistente Administrativo | Assistente Técnico Social li | 411010 | 1 | CLT | 40 | 32,43 | 105,58 | 0,01 | 138,02 | 138,02 |
| Assistente Administrativo | Assistente Técnico Social lii | 411010 | 1 | CLT | 40 | 139,79 | 109,91 | 0,01 | 249,71 | 249,71 |
| Auditor | Auditor de Processos | 252205 | 1 | CLT | 40 | 140,63 | 110,58 | 16,87 | 268,08 | 268,08 |
| Auxiliar Administrativo | Aux Manut/Pedreiro | 411010 | 1 | CLT | 40 | 98,13 | 77,16 | 4,03 | 179,32 | 179,32 |
| Auxiliar Administrativo | Aux. de Manut./Tec. Refrig. | 411010 | 1 | CLT | 40 | 56,20 | 44,19 | 2,70 | 103,09 | 103,09 |
| Auxiliar Administrativo | Auxiliar Administrativo | 411010 | 1 | CLT | 20 | 22,35 | 17,58 | 1,34 | 41,27 | 41,27 |
| Auxiliar Administrativo | Auxiliar Administrativo | 411010 | 1 | CLT | 20 | 32,26 | 25,37 | 0,01 | 57,64 | 57,64 |
| Auxiliar Administrativo | Auxiliar Administrativo | 411010 | 1 | CLT | 40 | 51,51 | 40,50 | 2,68 | 94,69 | 94,69 |
| Auxiliar Administrativo | Auxiliar Administrativo | 411010 | 1 | CLT | 40 | 73,88 | 25,49 | 4,03 | 103,40 | 103,40 |
| Auxiliar Administrativo | Auxiliar Administrativo | 411010 | 1 | CLT | 40 | 67,10 | 52,76 | 4,03 | 123,89 | 123,89 |
| Auxiliar Administrativo | Auxiliar Administrativo | 411010 | 1 | CLT | 40 | 67,10 | 52,76 | 4,03 | 123,89 | 123,89 |
| Auxiliar Administrativo | Auxiliar Administrativo | 411010 | 1 | CLT | 40 | 68,90 | 54,17 | 4,03 | 127,10 | 127,10 |
| Auxiliar Administrativo | Auxiliar Administrativo | 411010 | 1 | CLT | 40 | 68,90 | 54,17 | 4,13 | 127,20 | 127,20 |
| Auxiliar Administrativo | Auxiliar Administrativo | 411010 | 1 | CLT | 40 | 68,90 | 57,17 | 4,13 | 130,20 | 130,20 |
| Auxiliar Administrativo | Auxiliar Administrativo | 411010 | 6 | CLT | 40 | 73,88 | 58,09 | 4,03 | 136,00 | 816,00 |
| Auxiliar Administrativo | Auxiliar Administrativo | 411010 | 1 | CLT | 40 | 73,88 | 65,95 | 2,19 | 142,02 | 142,02 |
| Auxiliar Administrativo | Auxiliar Administrativo | 411010 | 1 | CLT | 40 | 98,87 | 77,74 | 5,03 | 181,64 | 181,64 |
| Auxiliar Administrativo | Auxiliar Administrativo | 411010 | 1 | CLT | 40 | 164,24 | 22,86 | 1,29 | 188,39 | 188,39 |
| Auxiliar Administrativo | Auxiliar Administrativo I | 411010 | 1 | CLT | 40 | | | 2,91 | 101,75 | 101,75 |

| | | | | | | | | | | |
|----------------------------|--------------------------------|--------|---|-----|----|----------|----------|------|----------|----------|
| | | | | | | 55,33 | 43,51 | | | |
| Auxiliar Administrativo | Auxiliar de Almoxarifado | 411010 | 1 | CLT | 40 | 73,88 | 66,95 | 2,19 | 143,02 | 143,02 |
| Auxiliar Administrativo | Auxiliar de Serviços Gerais | 411010 | 1 | CLT | 40 | 4,33 | 3,41 | 2,19 | 9,93 | 9,93 |
| Auxiliar Administrativo | Auxiliar de Serviços Gerais | 411010 | 1 | CLT | 40 | 19,91 | 14,35 | 0,01 | 34,27 | 34,27 |
| Auxiliar Administrativo | Auxiliar de Serviços Gerais | 411010 | 1 | CLT | 40 | 9,80 | 44,10 | 0,55 | 54,45 | 54,45 |
| Auxiliar Administrativo | Auxiliar de Serviços Gerais | 411010 | 1 | CLT | 40 | 43,28 | 34,03 | 0,01 | 77,32 | 77,32 |
| Auxiliar Administrativo | Auxiliar de Serviços Gerais | 411010 | 3 | CLT | 40 | 43,28 | 34,03 | 2,19 | 79,50 | 238,50 |
| Auxiliar Administrativo | Auxiliar de Serviços Gerais | 411010 | 1 | CLT | 40 | 44,45 | 34,03 | 2,19 | 80,67 | 80,67 |
| Auxiliar Administrativo | Auxiliar de Serviços Gerais | 411010 | 1 | CLT | 40 | 43,28 | 41,89 | 2,19 | 87,36 | 87,36 |
| Auxiliar Administrativo | Auxiliar de Serviços Gerais | 411010 | 1 | CLT | 40 | 51,83 | 40,76 | 2,70 | 95,29 | 95,29 |
| Auxiliar Administrativo | Auxiliar de Serviços Gerais | 411010 | 1 | CLT | 40 | 66,09 | 35,76 | 2,19 | 104,04 | 104,04 |
| Contador(A) | Contador(A) | 225210 | 1 | CLT | 30 | 281,25 | 284,05 | 0,01 | 565,31 | 565,31 |
| Controlador | Controlador | 225210 | 1 | CLT | 40 | 393,75 | 309,61 | 0,01 | 703,37 | 703,37 |
| Coordenador Administrativo | Coord de Faturamento e Informa | 142105 | 1 | CLT | 40 | 1.689,70 | 1.328,62 | 0,01 | 3.018,33 | 3.018,33 |
| Coordenador Administrativo | Coordenador | 142105 | 1 | CLT | 44 | 100,43 | 346,47 | 0,01 | 446,91 | 446,91 |
| Coordenador Administrativo | Coordenador de Área | 142105 | 1 | CLT | 40 | 609,36 | 506,66 | 0,01 | 1.116,03 | 1.116,03 |
| Coordenador Administrativo | Coordenador de Ti | 142105 | 1 | CLT | 40 | 419,36 | 329,74 | 0,01 | 749,11 | 749,11 |
| Coordenador | Coordenador Jurídico | 142105 | 1 | CLT | 40 | | | 0,01 | 1.473,29 | 1.473,29 |

| | | | | | | | | | | |
|-----------------------------|-----------------------------|--------|---|-----|----|----------|--------|------|----------|----------|
| Administrativo | | | | | | 809,36 | 663,92 | | | |
| Diretor Executivo | Diretor Executivo | 123110 | 1 | CLT | 40 | 419,36 | 329,74 | 0,01 | 749,11 | 749,11 |
| Encarregado | Encarregado | 313115 | 1 | CLT | 40 | 107,43 | 84,47 | 6,04 | 197,94 | 197,94 |
| Engenheiro(A) | Engenheiro(A) | 214205 | 1 | CLT | 20 | 370,44 | 291,28 | 0,01 | 661,73 | 661,73 |
| Estagiário(A) | Estagiário(A) | 0 | 1 | CLT | 20 | 30,00 | 0,01 | 0,01 | 30,02 | 30,02 |
| Gerente Administrativo | Gerente Administrativo | 142105 | 1 | CLT | 40 | 426,14 | 335,07 | 0,01 | 761,22 | 761,22 |
| Gerente Administrativo | Gerente Administrativo | 142105 | 1 | CLT | 40 | 310,98 | 244,53 | 0,01 | 555,52 | 555,52 |
| Gerente Administrativo | Gerente Administrativo | 142105 | 1 | CLT | 40 | 1.119,52 | 880,28 | 0,01 | 1.999,81 | 1.999,81 |
| Gerente de Depto Pessoal | Gerente de Depto Pessoal | 142210 | 1 | CLT | 20 | 313,12 | 246,21 | 0,01 | 559,34 | 559,34 |
| Gerente Financeiro | Gerente Financeiro | 142115 | 1 | CLT | 40 | 310,98 | 244,53 | 0,01 | 555,52 | 555,52 |
| Gerente Jurídico | Gerente Jurídico | 241040 | 1 | CLT | 40 | 407,53 | 320,44 | 0,01 | 727,98 | 727,98 |
| Medico(A) | Medico(A) do Trabalho | 223116 | 1 | CLT | 30 | 506,65 | 380,39 | 0,01 | 887,05 | 887,05 |
| Supervisor(A) | Supervisor(A) | 354210 | 1 | CLT | 22 | 300,60 | 236,36 | 0,01 | 536,97 | 536,97 |
| Supervisor(A) | Supervisor(A) | 354210 | 1 | CLT | 44 | 300,60 | 236,36 | 0,01 | 536,97 | 536,97 |
| Tec. Enfermagem do Trabalho | Tec. Enfermagem do Trabalho | 322215 | 1 | CLT | 40 | 146,99 | 20,38 | 0,01 | 167,38 | 167,38 |
| Tec. Enfermagem do Trabalho | Tec. Enfermagem do Trabalho | 322215 | 1 | CLT | 40 | 71,78 | 56,44 | 3,90 | 132,12 | 132,12 |
| Técnico de Informática | Técnico de Informática | 317110 | 2 | CLT | 40 | 90,65 | 71,28 | 0,01 | 161,94 | 323,88 |
| Técnico de Informática | Técnico de Informática | 317110 | 1 | CLT | 40 | | | 5,03 | 166,96 | 166,96 |

| | | | | | | | | | | |
|-------------------------------|-------------------------------|--------|---|-----|----|------------------|------------------|---------------|------------------|------------------|
| | | | | | | 90,65 | 71,28 | | | |
| Técnico de Informática | Técnico de Suporte | 317110 | 2 | CLT | 40 | 90,65 | 71,28 | 5,03 | 166,96 | 333,92 |
| Técnico Em Telefonia | Técnico Em Telefonia | 313315 | 1 | CLT | 40 | 86,81 | 68,25 | 4,03 | 159,09 | 159,09 |
| Técnico Segurança do Trabalho | Técnico Segurança do Trabalho | 351605 | 2 | CLT | 40 | 146,57 | 115,25 | 8,39 | 270,21 | 540,42 |
| Técnico Segurança do Trabalho | Técnico Segurança do Trabalho | 351605 | 1 | CLT | 40 | 580,59 | 70,44 | 0,01 | 651,04 | 651,04 |
| Técnico de Informática | Tecnólogo da Informação I | 317110 | 1 | CLT | 40 | 159,36 | 125,31 | 5,78 | 290,45 | 290,45 |
| Técnico de Informática | Web Designer | 317110 | 1 | CLT | 40 | 167,75 | 131,90 | 10,06 | 309,71 | 309,71 |
| Total | | | | | | 36.344,52 | 29.119,28 | 598,99 | 66.062,79 | 68.466,19 |

(1) Utilizar como referência, a listagem de categorias profissionais CBO

(2) CLT/PF/PJ

(3) em cada linha deverá ser apresentada uma única categoria profissional e com a mesma carga horária.

(4) Registrar os valores de Salário/Encargos/Benefícios pagos a cada um dos profissionais daquela categoria. O total da Categoria será registrado na última coluna, multiplicando-se o SALÁRIO TOTAL POR PROFISSIONAL pela QUANTIDADE de profissionais daquela categoria.

(5) Na tabela RH CONTRATADO DA OSS devem ser apresentado todas as categorias profissionais com vínculo empregatício da OSS que prestam serviço a Unidade.

UNIDADE GERENCIADA: UPA MARÉ

maio/2013

OS RESPONSÁVEL: VIVA COMUNIDADE

RH CONTRATADO DA OSS (RPA)

| CATEGORIA PROFISSIONAL (1) | FUNÇÃO | Cod. Bras. Ocupação | QTDE. | Forma de contratação (2) | Carga Horária Semanal (3) | Salário Base (R\$) (4) | Encargos (R\$) (4) | Benefícios (R\$) (4) | SALÁRIO TOTAL POR PROFISSIONAL | SALÁRIO TOTAL DA CATEGORIA (QTDE X SAL TOTAL) |
|----------------------------|-----------------------|---------------------|-------|--------------------------|---------------------------|------------------------|--------------------|----------------------|--------------------------------|---|
| Medico (A) | Medico (A) - Clínico | 125125 | 1 | RPA | 36 | 3000,00 | 330,00 | 0,00 | 3.330,00 | 3.330,00 |
| Medico (A) | Medico (A) - Pediatra | 125125 | 1 | RPA | 72 | 4600,08 | 506,01 | 0,00 | 5.106,09 | 5.106,09 |
| Medico (A) | Medico (A) - Pediatra | 125125 | 1 | RPA | 72 | 1740,09 | 191,41 | 0,00 | 1.931,50 | 1.931,50 |
| Medico (A) | Medico (A) - Clínico | 125125 | 1 | RPA | 24 | 1535,52 | 168,91 | 0,00 | 1.704,43 | 1.704,43 |
| Medico (A) | Medico (A) - Clínico | 125125 | 1 | RPA | 36 | 2933,05 | 322,64 | 0,00 | 3.255,69 | 3.255,69 |
| Medico (A) | Medico (A) - Clínico | 125125 | 1 | RPA | 48 | 1570,00 | 172,70 | 0,00 | 1.742,70 | 1.742,70 |
| Medico (A) | Medico (A) - Clínico | 125125 | 1 | RPA | 12 | 885,60 | 97,42 | 0,00 | 983,02 | 983,02 |
| Medico (A) | Medico (A) - Clínico | 125125 | 1 | RPA | 12 | 824,40 | 90,68 | 0,00 | 915,08 | 915,08 |
| Medico (A) | Medico (A) - Clínico | 125125 | 1 | RPA | 72 | 4335,36 | 476,89 | 0,00 | 4.812,25 | 4.812,25 |
| Medico (A) | Medico (A) - Clínico | 125125 | 1 | RPA | 36 | 2955,75 | 325,13 | 0,00 | 3.280,88 | 3.280,88 |
| Medico (A) | Medico (A) - Clínico | 125125 | 1 | RPA | 84 | 6681,69 | 734,99 | 0,00 | 7.416,68 | 7.416,68 |
| Medico (A) | Medico (A) - Clínico | 125125 | 1 | RPA | 24 | 1658,01 | 182,38 | 0,00 | 1.840,39 | 1.840,39 |
| Medico (A) | Medico (A) - Clínico | 125125 | 1 | RPA | 36 | 2899,92 | 318,99 | 0,00 | 3.218,91 | 3.218,91 |
| Medico (A) | Medico (A) - Clínico | 125125 | 1 | RPA | 36 | 3117,24 | 342,90 | 0,00 | 3.460,14 | 3.460,14 |
| Medico (A) | Medico (A) - Clínico | 125125 | 1 | RPA | 96 | 5857,77 | 644,35 | 0,00 | 6.502,12 | 6.502,12 |
| Medico (A) | Medico (A) - Pediatra | 125125 | 1 | RPA | 96 | 6200,16 | 682,02 | 0,00 | 6.882,18 | 6.882,18 |

| | | | | | | | | | | |
|------------|-----------------------|--------|---|-----|-----|---------|---------|-------|-----------|-----------|
| Medico (A) | Medico (A) - Clínico | 125125 | 1 | RPA | 48 | 2935,44 | 322,90 | 0,00 | 3.258,34 | 3.258,34 |
| Medico (A) | Medico (A) - Pediatra | 125125 | 1 | RPA | 12 | 1075,65 | 118,32 | 0,00 | 1.193,97 | 1.193,97 |
| Medico (A) | Medico (A) - Clínico | 125125 | 1 | RPA | 12 | 958,05 | 105,39 | 0,00 | 1.063,44 | 1.063,44 |
| Medico (A) | Medico (A) - Clínico | 125125 | 1 | RPA | 72 | 5029,35 | 553,23 | 0,00 | 5.582,58 | 5.582,58 |
| Medico (A) | Medico (A) - Clínico | 125125 | 1 | RPA | 60 | 3635,40 | 399,89 | 0,00 | 4.035,29 | 4.035,29 |
| Medico (A) | Medico (A) - Pediatra | 125125 | 1 | RPA | 24 | 1735,68 | 190,92 | 0,00 | 1.926,60 | 1.926,60 |
| Medico (A) | Medico (A) - Clínico | 125125 | 1 | RPA | 12 | 958,05 | 105,39 | 0,00 | 1.063,44 | 1.063,44 |
| Medico (A) | Medico (A) - Clínico | 125125 | 1 | RPA | 36 | 2357,97 | 259,38 | 0,00 | 2.617,35 | 2.617,35 |
| Medico (A) | Medico (A) - Clínico | 125125 | 1 | RPA | 12 | 1500,00 | 165,00 | 0,00 | 1.665,00 | 1.665,00 |
| Medico (A) | Medico (A) - Clínico | 125125 | 1 | RPA | 12 | 885,60 | 97,42 | 0,00 | 983,02 | 983,02 |
| Medico (A) | Medico (A) - Clínico | 125125 | 1 | RPA | 12 | 885,60 | 97,42 | 0,00 | 983,02 | 983,02 |
| Medico (A) | Medico (A) - Pediatra | 125125 | 1 | RPA | 36 | 3117,24 | 342,90 | 1,00 | 3.461,14 | 3.461,14 |
| Medico (A) | Medico (A) - Clínico | 125125 | 1 | RPA | 106 | 9358,95 | 1029,48 | 2,00 | 10.390,43 | 10.390,43 |
| Medico (A) | Medico (A) - Clínico | 125125 | 1 | RPA | 48 | 3135,60 | 344,92 | 3,00 | 3.483,52 | 3.483,52 |
| Medico (A) | Medico (A) - Clínico | 125125 | 1 | RPA | 24 | 1875,69 | 206,33 | 4,00 | 2.086,02 | 2.086,02 |
| Medico (A) | Medico (A) - Clínico | 125125 | 1 | RPA | 12 | 958,05 | 105,39 | 5,00 | 1.068,44 | 1.068,44 |
| Medico (A) | Medico (A) - Clínico | 125125 | 1 | RPA | 12 | 958,05 | 105,39 | 6,00 | 1.069,44 | 1.069,44 |
| Medico (A) | Medico (A) - Clínico | 125125 | 1 | RPA | 24 | 2322,45 | 255,47 | 7,00 | 2.584,92 | 2.584,92 |
| Medico (A) | Medico (A) - Clínico | 125125 | 1 | RPA | 12 | 935,64 | 102,92 | 8,00 | 1.046,56 | 1.046,56 |
| Medico (A) | Medico (A) - Clínico | 125125 | 1 | RPA | 36 | 2285,52 | 251,41 | 9,00 | 2.545,93 | 2.545,93 |
| Medico (A) | Medico (A) - Clínico | 125125 | 1 | RPA | 36 | 2357,97 | 259,38 | 10,00 | 2.627,35 | 2.627,35 |
| Medico (A) | Medico (A) - Clínico | 125125 | 1 | RPA | 12 | 885,60 | 97,42 | 11,00 | 994,02 | 994,02 |
| Medico (A) | Medico (A) - Clínico | 125125 | 1 | RPA | 60 | 3857,97 | 424,38 | 12,00 | 4.294,35 | 4.294,35 |

| | | | | | | | | | | |
|--------------|----------------------|--------|---|-----|----|-------------------|------------------|---------------|-------------------|-------------------|
| Medico (A) | Medico (A) - Clínico | 125125 | 1 | RPA | 12 | 835,56 | 91,91 | 13,00 | 940,47 | 940,47 |
| Medico (A) | Medico (A) - Clínico | 125125 | 1 | RPA | 84 | 5035,32 | 553,89 | 14,00 | 5.603,21 | 5.603,21 |
| Medico (A) | Medico (A) - Clínico | 125125 | 1 | RPA | 12 | 958,05 | 105,39 | 15,00 | 1.078,44 | 1.078,44 |
| Medico (A) | Medico (A) - Clínico | 125125 | 1 | RPA | 12 | 958,05 | 105,39 | 16,00 | 1.079,44 | 1.079,44 |
| Total | | | | | | 112.587,14 | 12.384,65 | 136,00 | 125.107,79 | 125.107,79 |

(1) Utilizar como referência, a listagem de categorias profissionais CBO

(2) CLT/PF/PJ

(3) em cada linha deverá ser apresentada uma única categoria profissional e com a mesma carga horária.

(4) Registrar os valores de Salário/Encargos/Benefícios pagos a cada um dos profissionais daquela categoria. O total da Categoria será registrado na última coluna, multiplicando-se o SALÁRIO TOTAL POR PROFISSIONAL pela QUANTIDADE de profissionais daquela categoria.

(5) Na tabela RH CONTRATADO DA OSS devem ser apresentado todas as categorias profissionais com vínculo empregatício da OSS que prestam serviço a Unidade.

Anexo 4.3

UNIDADE GERENCIADA: UPA MARÉ

mai/13

OS RESPONSÁVEL: VIVA COMUNIDADE

CONTRATOS DE SERVIÇOS TERCEIRIZADOS

| Serviço Contratado | Razão Social Contratado | CNPJ Contratado | Unidade de Medida | Vigência do Contrato | | Valor do Contrato (R\$) (*) | |
|--|--|--------------------|-------------------|----------------------|--------------|-----------------------------|-------------------|
| | | | | Data Início | Data Término | Mensal Estimado | Valor Pago no Mês |
| Locação de Impressoras e Multifuncionais | KÁ-ÍQUE COMÉRCIO E SERVIÇOS LTDA | 01.513.667/0001-50 | Unidade | 01/02/2013 | 31/01/2014 | 1.860,00 | 0,00 |
| Manutenção de Equipamento Odontológico | TX COMÉRCIO DE PRODUTOS MÉDICOS LTDA | 32.280.604/0001-25 | | 01/02/2013 | 31/01/2014 | 460,00 | 460,00 |
| Limpeza | CONTRATME SERVIÇOS LTDA | 04.161.271/0001-80 | Posto | 01/02/2013 | 31/01/2014 | 43.100,00 | 43.100,00 |
| Manutenção Predial e Ar Condicionado | FC 10 ENGENHARIA ELÉTRICA LTDA | 10.363.753/0001-15 | | 01/02/2013 | 31/01/2014 | 18.862,71 | 18.862,71 |
| Vigilância | SUNSET VIGILÂNCIA E SEGURANÇA LTDA | 07.958.568/0001-69 | H/H | 01/02/2013 | 31/01/2014 | 44.676,00 | 62.049,60 |
| Lavanderia | ATMOSFERA HIGIENIZAÇÃO LTDA | 03.522.426/0001-01 | Kg | 01/02/2013 | 31/01/2014 | 10.816,66 | 2.849,04 |
| Sistema UPA 24H | ECO - EMPRESA DE CONSULTORIA E ORGANIZAÇÃO EM SISTEMAS E EDITORAÇÃO LTDA | 39.185.269/0001-25 | | 01/02/2013 | 31/01/2014 | 10.000,00 | 10.000,00 |
| Gestão Estratégica de Custos | PLANISA PLANEJAMENTO E ORGANIZAÇÃO DE INSTITUIÇÕES DE SAÚDE S/S LTDA | 58.921.792/0001-17 | | 01/02/2013 | 31/01/2014 | 9.960,00 | 9.960,00 |
| Coleta de Resíduos | COLETA DE RESÍDUOS LTDA | 04.140.504/0001-68 | Container | 01/02/2013 | 31/01/2014 | 8.352,00 | 30.968,00 |
| Manutenção de Equipamentos Médicos | S.T.T.R. INDÚSTRIA E COMÉRCIO LTDA | 40.179.871/0001-39 | | 01/02/2013 | 31/01/2014 | 3.000,00 | 3.000,00 |
| Alimentação | PREMIER COMÉRCIO DE ALIMENTOS LTDA | 73.702.649/0001-28 | Refeição | 01/02/2013 | 31/01/2014 | 58.320,00 | 225.237,96 |
| Manutenção de Raio-X | TX COMÉRCIO DE PRODUTOS MÉDICOS LTDA | 32.280.604/0001-25 | | 01/02/2013 | 31/01/2014 | 4.909,29 | 0,00 |

5º Relatório Mensal de Acompanhamento do Contrato de Gestão nº 28/2012 referente ao mês Maio de 2013

| | | | | | | | |
|-------------------------------|---|--------------------|---------|------------|------------|-----------------------|------------------|
| Locação de Computadores | WORKING PLUS COMÉRCIO E SERVIÇOS LTDA | 02.865.909/0001-38 | Unidade | 01/02/2013 | 31/01/2014 | 5.450,00 | 0,00 |
| Sistemas | DUOSYSTEM TECNOLOGIA & INFORMÁTICA LTDA | 08.211.220/0001-76 | | 01/02/2013 | 31/01/2014 | 11.600,00 | 0,00 |
| Ambulância | BEM ESTAR MEDICINA FÍSICA E REABILITAÇÃO LTDA | 05.152.283/0001-00 | | 01/02/2013 | 31/01/2014 | 29.500,00 | 29.500,00 |
| Laboratório Análises Clínicas | BEM ESTAR MEDICINA FÍSICA E REABILITAÇÃO LTDA | 05.152.283/0001-00 | Exame | 01/02/2013 | 31/01/2014 | Tabela SUS | 51.965,21 |
| Total | | | | | | R\$ 260.866,66 | 487952,52 |

(1) Nesta planilha devem ser listados todos os contratos ativos ou não, independente do mês de contratação.

(2) Para cada contrato deve ser enviado todo o processo seletivo, respeitando as normas previstas no regulamento de compras e contratações, elaborado por cada Organização Social.

(*) Na coluna mensal estimado deve ser inserido o valor mensal e na coluna subsequente o valor pago do mês.

Anexo 4.4

| UNIDADE GERENCIADA: UPA MARÉ | | | | | | maio/2013 |
|---|---------------|--------|------------|-------------------|---|-----------|
| OS RESPONSÁVEL: VIVA COMUNIDADE | | | | | | |
| Rateio das Despesas da Sede da Contratada | | | | | | |
| Natureza da Despesa | Valor Total | Rateio | | | Observação | |
| | | % | Valor | Critério | | |
| Vagas | R\$ 1.249,51 | 3,9300 | R\$ 49,23 | Valor do Contrato | Serviço de software Vagas para recebimento de currículos referente ao Mês de Março de 2013. | |
| Locação de Multifuncionais | R\$ 1.980,00 | 4,0000 | R\$ 79,20 | Valor do Contrato | Locação de Multifuncionais para Sede do Viva Comunidade referente ao Mês de Março/2013. | |
| Locação de impressoras | R\$ 554,84 | 3,9900 | R\$ 22,19 | Valor do Contrato | Locação de Impressoras para Sede do Viva Comunidade referente ao Mês de Março de 2013. | |
| Locação de Multifuncionais | R\$ 660,00 | 4,0000 | R\$ 26,40 | Valor do Contrato | Locação de Multifuncionais para Sede do Viva Comunidade referente ao Mês de Março/2013. | |
| Conta de Energia Elétrica | R\$ 9.069,29 | 3,9990 | R\$ 362,77 | Valor do Contrato | Conta de Energia Elétrica do Almoarifado de Irajá no período de Abril de 2013. | |
| Conta Telefônica | R\$ 2.127,98 | 4,0000 | R\$ 85,12 | Valor do Contrato | Conta Telefônica no período de Abril de 2013. | |
| Conta de Água do Almoarifado de Irajá | R\$ 136,68 | 4,0000 | R\$ 5,47 | Valor do Contrato | Conta de Água do Almoarifado de Irajá referente ao Mês de Abril de 2013. | |
| Locação de Computadores | R\$ 5.995,00 | 4,0000 | R\$ 239,80 | Valor do Contrato | Locação de computadores para Sede do Viva Comunidade referente ao Mês de Fevereiro de 2013. | |
| Compra de Suporte para TV | R\$ 593,62 | 0,3434 | R\$ 203,87 | Valor do Contrato | Aquisição de suporte para TV e ganchos referente ao Mês de Março de 2013. | |
| Café da Manhã | R\$ 92,53 | 0,1999 | R\$ 18,50 | Valor do Contrato | Café da manhã para Assistentes Sociais das UPAs referente ao Mês de Abril de 2013. | |
| Café da Manhã | R\$ 19,26 | 0,2000 | R\$ 3,86 | Valor do Contrato | Café da manhã para Assistentes Sociais das UPAs referente ao Mês de Abril de 2013. | |
| Serviço de Vigilância e Segurança | R\$ 22.417,92 | 4,1675 | R\$ 934,27 | Valor do Contrato | Serviços de Vigilância e Segurança Almoarifado Irajá referente ao Mês de Fevereiro/2013. | |
| Folha de Pagamento | R\$ 349,86 | 1,0000 | R\$ 349,86 | Valor do Contrato | Folha de Pagamento do Funcionário da Sede do Viva Comunidade referente ao Mês de Abril de 2013. | |
| Aluguel de Espaço Físico | R\$ 17.848,35 | 5,0000 | R\$ 892,42 | Valor do Contrato | Aluguel do Almoarifado de Irajá no período de Abril de 2013. | |
| Honorários advocatícios | R\$ 3.000,00 | 3,9400 | R\$ 118,20 | Valor do Contrato | Pagamento de Honorários Advocatícios referente ao Mês de Março de 2013. | |

5º Relatório Mensal de Acompanhamento do Contrato de Gestão nº 28/2012 referente ao mês Maio de 2013

| | | | | | |
|--|-----------------------|--------|----------------------|-------------------|--|
| Aluguel de Espaço Físico | R\$ 42.339,77 | 0,0260 | R\$ 1.141,46 | Valor do Contrato | Aluguel da Sede do Viva Comunidade no período de Abril de 2013. |
| Conta de Energia Elétrica | R\$ 12.549,01 | 0,0260 | R\$ 338,32 | Valor do Contrato | Conta de Energia Elétrica da Sede do Viva Comunidade no período de Abril de 2013. |
| Conta de Água e Esgoto | R\$ 2.147,77 | 0,0260 | R\$ 57,90 | Valor do Contrato | Conta de Água e Esgoto da Sede do Viva Comunidade no período de Abril de 2013. |
| Serviço de Apoio (portaria, limpeza e conservação) | R\$ 38.848,83 | 0,0260 | R\$ 1.047,35 | Valor do Contrato | Serviço de Apoio (portaria, limpeza e conservação) na Sede do Viva Comunidade no período de Abril de 2013. |
| Conta de Internet | R\$ 6.390,21 | 0,0260 | R\$ 172,28 | Valor do Contrato | Conta de Internet da Sede do Viva Comunidade no período de Abril de 2013. |
| Conta Telefônica | R\$ 3.962,09 | 0,0260 | R\$ 106,82 | Valor do Contrato | Conta Telefônica da Sede do Viva Comunidade no período de Abril de 2013. |
| IPTU da Sede do Viva Comunidade | R\$ 12.430,54 | 0,0260 | R\$ 335,12 | Valor do Contrato | IPTU da Sede do Viva Comunidade no período de Abril de 2013. |
| Serviço de Manutençã da Sede do Viva Comunidade | R\$ 8.539,82 | 0,0260 | R\$ 230,22 | Valor do Contrato | Serviço de Manutenção da Sede do Viva Comunidade no período de Abril de 2013. |
| Conta de Luz do Almoarifado de Irajá | R\$ 9.010,23 | 0,0500 | R\$ 450,51 | Valor do Contrato | Conta de Luz referente ao Mês de Maio de 2013. |
| Imprensa Nacional | R\$ 637,77 | 0,0500 | R\$ 31,89 | Valor do Contrato | Publicação para aquisição de Material Odontológico, Cirúrgico e material de expediente. |
| Locação de impressoras | R\$ 1.360,00 | 0,0500 | R\$ 68,00 | Valor do Contrato | Locação de Impressoras para Sede do Viva Comunidade referente ao Mês de Abril de 2013. |
| Vivo S.A. | R\$ 54.456,39 | 0,0240 | R\$ 1.351,49 | Valor do Contrato | Conta de telefone referente ao mês de Abril de 2013. |
| Locação de impressoras | R\$ 1.360,00 | 0,0400 | R\$ 54,40 | Valor do Contrato | Locação de Impressoras para Sede do Viva Comunidade referente ao Mês de Março de 2013. |
| Serviço de Limpeza e Conservação Almoarifado Central | R\$ 12.816,89 | 0,0417 | R\$ 534,14 | Valor do Contrato | Serviço de Limpeza e Conservação referente ao Mês de Abril de 2013. |
| Vele Refeição | R\$ 264,00 | 1,0000 | R\$ 264,00 | Valor do Contrato | Pagamento de vale refeição dos funcionários da Sede Viva Comunidade. |
| Folha de Pagamento | R\$ 1.182,61 | | R\$ 1.182,61 | Valor do Contrato | Folha de Pagamento dos Funcionários da Sede Viva Comunidade no mês de Abril de 2013 |
| Folha de Pagamento | R\$ 20.747,75 | | R\$ 20.747,75 | Valor do Contrato | Folha de Pagamento dos Funcionários da Sede Viva Comunidade no mês de Abril de 2013 |
| TOTAL | R\$ 295.138,52 | | R\$ 31.505,42 | | |

Anexo 4.5

| PROCEDIMENTOS | No. | % |
|---|---------------|--------|
| ADMISTRAÇÃO DE MEDICAMENTOS NA ATENÇÃO ESPECIALIZADA | 10.468 | 25,53% |
| ATENDIMENTO DE URGENCIA EM ATENÇÃO ESPECIALIZADA | 8.621 | 21,02% |
| CONSULTA DE PROFISSIONAL DE NIVEL SUPERIOR NA ATENÇÃO ESPECIALIZADA(EXCETO MÉDICO) | 7.292 | 17,78% |
| AFERIÇÃO DE PRESSÃO ARTERIAL | 4.669 | 11,39% |
| COLETA DE MATERIAL PARA EXAME DE LABORATÓRIO | 3.434 | 8,37% |
| INALAÇÃO/NEBULIZAÇÃO | 1.328 | 3,24% |
| GLICEMIA CAPILAR | 1.040 | 2,54% |
| AFERIÇÃO DE FREQUÊNCIA RESPIRATÓRIA | 694 | 1,69% |
| AFERIÇÃO DE FREQUÊNCIA CARDÍACA | 681 | 1,66% |
| TAXIMETRIA | 650 | 1,59% |
| TROCA DE FRALDAS | 425 | 1,04% |
| PUNÇÃO VENOSA (HVP) | 229 | 0,56% |
| OXIMETRIA | 204 | 0,50% |
| CURATIVO GRAU I C/ OU S/ DEBRIDAMENTO POR PACIENTE | 178 | 0,43% |
| BANHO DE ASPERSÃO/LEITO | 169 | 0,41% |
| OXIGENOTERAPIA | 159 | 0,39% |
| EXCISAO E/ OU SUTURA SIMPLES DE PEQUENAS LESÕES /FERIMENTOS DE PELE/ ENEXOS E MUCOSAS | 146 | 0,36% |
| MONITORIZAÇÃO | 121 | 0,30% |
| COMPRESSAS FRIAS/QUENTES | 93 | 0,23% |
| EXODONTIA DE DENTE PERMANENTE | 75 | 0,18% |
| ASPIRAÇÃO | 74 | 0,18% |
| ACESSO A POLPA DENTAL E MEDICAÇÃO | 50 | 0,12% |
| CURATIVO DE DEMORA C/ OU S/ PREPARO BIOMECANICO | 42 | 0,10% |
| SELAMENTO PROVISORIO DE CAVIDADE DENTÁRIA | 42 | 0,10% |
| CATETERISMO VESICAL DE DEMORA | 31 | 0,08% |
| VENTILAÇÃO MECANICA NÃO INVASIVA | 25 | 0,06% |
| CATETERISMO VESICAL DE ALIVIO | 12 | 0,03% |
| PUNÇÃO VENOSA PROFUNDA | 10 | 0,02% |
| EXODONTIA DE DENTE DECIDUO | 8 | 0,02% |
| LAVAGEM INTESTINAL (CLISTER) | 7 | 0,02% |
| PULPOTOMIA DENTARIA | 6 | 0,01% |
| RETIRADA DE PONTOS DE CIRURGIA BASICA | 6 | 0,01% |
| RASPAGEM ALISAMENTO E POLIMENTO SUBGENGIVAI (POR SEXTANTE) | 3 | 0,01% |
| RASPAGEM ALISAMENTO SUBGENGIVAI (POR SEXTANTE) | 3 | 0,01% |
| SONDAGEM GÁSTRICA | 3 | 0,01% |
| CURETAGEM PERIAPICAL | 2 | 0,00% |
| CAPEAMENTO PULPAR | 1 | 0,00% |
| DRENAGEM DE ABSCESSO | 1 | 0,00% |
| RESTAURAÇÃO DE DENTE PERMANENTE ANTERIOR | 1 | 0,00% |
| GENGIVECTOMIA (POR SEXTANTE) | 1 | 0,00% |
| Total | 41.004 | |

Fontes: UPA 24h Maré
 Sistema *Klinikos*
 Faturamento da OSS Viva Rio/ Coordenação Geral de Sistemas de Informação

| EXAMES LABORATORIAIS | No. | % |
|--|--------------|---------------|
| HEMOGRAMA COMPLETO | 1.791 | 21,45% |
| ANALISE DE CARACTERES FISICOS, ELEMENTOS E SEDIMENTO DA URINA | 641 | 7,68% |
| HEMATOCRITO | 578 | 6,92% |
| LEUCOGRAMA | 525 | 6,29% |
| CONTAGEM DE PLAQUETAS | 521 | 6,24% |
| DOSAGEM DE UREIA | 493 | 5,90% |
| DOSAGEM DE CREATININA | 475 | 5,69% |
| DOSAGEM DE GLICOSE | 465 | 5,57% |
| DOSAGEM DE POTÁSSIO | 417 | 4,99% |
| DOSAGEM DE SÓDIO | 417 | 4,99% |
| DOSAGEM DE CREATINOFOSFOQUINASE FRAÇÃO MP | 302 | 3,62% |
| TROPONINA | 280 | 3,35% |
| DOSAGEM DE CREATINOFOSFOQUINASE (CPK) | 276 | 3,31% |
| DOSAGEM DE TRANSAMINASE GLOTAMICO-OXALACETICA TGO | 157 | 1,88% |
| DOSAGEM DE TRANSAMINASE GLOTAMICO-PIRUVICA TGP | 156 | 1,87% |
| DOSAGEM DE BILIRRUBINA TOTAL E FRAÇÕES | 93 | 1,11% |
| DOSAGEM DE AMILASE | 81 | 0,97% |
| DOSAGEM DE GONADOTROFINA CORIONICA HUMANA (HCG, BETA HCG) | 66 | 0,79% |
| DETERMINAÇÃO DE VELOCIDADE DE HEMOSSIDIMENTAÇÃO (VHS) | 49 | 0,59% |
| CULTURA SWAB | 46 | 0,55% |
| DOSAGEM DE PROTEÍNAS TOTAI E FRAÇÕES | 40 | 0,48% |
| DOSAGEM DE MAGNÉSIO | 30 | 0,36% |
| DETERMINAÇÃO DE TEMPO E ATIVIDADE DA PROTROMBINA (TAP) | 30 | 0,36% |
| GASOMETRIA (PH PCO2 PO2 BICARBONATO AS2 (EXCETO BASE | 26 | 0,31% |
| DETERMINAÇÃO DO TEMPO DE TROMBOPLASTINA PARCIAL ATIVADA (TPP ATIVADA) | 23 | 0,28% |
| DOSAGEM DE LIPASE | 21 | 0,25% |
| DENGUE IGM | 19 | 0,23% |
| DENGUE IGG | 19 | 0,23% |
| CULTURA PARA BAAR | 15 | 0,18% |
| PESQUISA DE ANTICORPOS ANTI-HIV 1 + ANTI-HIV -2(ELISA) | 13 | 0,16% |
| DOSAGEM DE MICROALBUMINA NA URINA | 13 | 0,16% |
| ANTI HBC IGG | 12 | 0,14% |
| DOSAGEM DE ÁCIDO ÚRICO | 12 | 0,14% |
| DOSAGEM DE DESIDROGENASE LÁTICA | 12 | 0,14% |
| DOSAGEM DE CÁLCIO | 11 | 0,13% |
| PESQUISA DE ANTICORPOS CONTRA ANTIG. DE SUPERFÍCIE DO VIRUS DA HEPATITE B (ANTI HBS) | 11 | 0,13% |
| PESQUISA DE ANTIGENO DE SUPERFÍCIE DO VIRUS DA HEPATITE B (HBSAG) | 11 | 0,13% |
| TSH | 11 | 0,13% |
| DETERMINAÇÃO QUANTITATIVA DE PROTEINA C REATIVA | 11 | 0,13% |
| ANTI HCV | 10 | 0,12% |
| PESQUISA DE ANTICORPOS IGM CONTRA ANTIGENO CENTRAL DO VIRUS DA HEPATITE B (ANTI-HBC-IGM) | 10 | 0,12% |
| DOSAGEM DE FOSFATASE ALCALINA | 10 | 0,12% |
| ALBUMINA SORO | 9 | 0,11% |
| CARACTERES FÍSICOS (LIQUOR) | 9 | 0,11% |
| T3 | 8 | 0,10% |
| PESQUISA DE ANTICORPOS CONTRA ANTIG. E DO VIRUS DA HEPATITE B (ANTI HBE) | 7 | 0,08% |
| TESTE DE VDRL P/ DETECÇÃO DE SIFILIS | 7 | 0,08% |
| DOSAGEM DE TIROXINA LIVRE (T4 LIVRE) | 7 | 0,08% |
| DOSAGEM DE TIROXINA T4 | 7 | 0,08% |
| PESQUISA DE ANTIGENO E DO VIRUS DA HEPATITE B (HBEAG) | 6 | 0,07% |
| DOSAGEM DE COLESTEROL TOTAL | 6 | 0,07% |
| DOSAGEM DE TRIGLICERIDEOS | 6 | 0,07% |
| DOSAGEM DE CLORETO | 6 | 0,07% |
| DHL | 6 | 0,07% |
| PESQUISA DE FATOR RH (INCLUI D FRACO | 5 | 0,06% |
| PBK | 5 | 0,06% |
| DOSAGEM DE COLESTEROL HDL | 5 | 0,06% |
| DOSAGEM DE COLESTEROL LDL | 5 | 0,06% |
| VLDL COLESTEROL | 5 | 0,06% |
| DETERMINAÇÃO DIRETA E REVERSA DE GRUPOS ABO | 4 | 0,05% |
| DOSAGEM DE ANTIGENO PROSTATICO ESPECIFICO (PSA) | 4 | 0,05% |
| TESTE RÁPIDO PARA DETECÇÃO DE INFECÇÃO PELO HIV | 3 | 0,04% |
| PESQUISA DE ANTICORPOS IGG CONTRA O VIRUS DA HEPATITE A (HAV-IGG) | 3 | 0,04% |
| PESQUISA DE ANTICORPOS IGM CONTRA O VIRUS DA HEPATITE A (HAV-IGG) | 3 | 0,04% |
| PSA LIVRE | 3 | 0,04% |
| TESTE FTA-ABS IGG P/ DIAGNOSTICO DA SIFILIS | 3 | 0,04% |
| CLORO | 3 | 0,04% |
| FTAABS IGM | 3 | 0,04% |
| FATOR ANTI NUCLEAR | 2 | 0,02% |
| T3 LIVRE | 2 | 0,02% |
| PESQUISA DE ANTICORPOS IGG ANTITOXOPLASMA | 1 | 0,01% |
| PESQUISA DE ANTICORPOS IGM ANTITOXOPLASMA | 1 | 0,01% |
| DOSAGEM DE GAMA-GLUTAMIL-TRANSFERASE (GAMA GT) | 1 | 0,01% |
| RUBEOLA IGG | 1 | 0,01% |
| RUBEOLA IGM | 1 | 0,01% |
| DOSAGEM DE HEMOGLOBINA | 1 | 0,01% |
| PESQUISA DE ANTICORPOS ANTITIREOGLOBULINA | 1 | 0,01% |
| LATEX | 1 | 0,01% |
| Total de exames laboratoriais | 8.349 | 95,72% |

| Radiografias | Nº | % |
|--|--------------|--------------|
| RADIOGRAFIA PERI-APICAL INTERPROXIMAL (BITE-WING) | 46 | 50,55% |
| RADIOGRAFIA DE TORAX (PA) | 35 | 38,46% |
| RADIOGRAFIA DE MÃO (MÍNIMO 2 INCIDÊNCIAS) | 2 | 2,20% |
| RADIOGRAFIA DE PE/ DEDOS DO PE (MÍNIMO 2 INCIDÊNCIAS) | 2 | 2,20% |
| RADIOGRAFIA DE ABDOMEN SIMPLES (AP) | 2 | 2,20% |
| RADIOGRAFIA DE SEIOS DA FACE (FN + MN + LATERAL + HIRTZ) | 1 | 1,10% |
| RADIOGRAFIA DE ABDOMEN AGUDO (MÍNIMO DE 3 INCIDÊNCIAS) | 1 | 1,10% |
| RADIOGRAFIA TORNOZELO (MÍNIMO 2 INCIDÊNCIAS) | 1 | 1,10% |
| RADIOGRAFIA DE ARTICULAÇÃO TIBIO-TARSICA | 1 | 1,10% |
| TOTAL DE RADIOGRAFIAS | 91 | 1,04% |
| ELETROCARDIOGRAMA | 282 | 3,23% |
| TOTAL DE EXAMES | 8.722 | |

Fontes: UPA 24h Maré
 Sistema *Klinikos*
 Faturamento da OSS Viva Rio/ Coordenação Geral de Sistemas de Informação